

# Universidad Nacional Ciro Alegría

Ley de creación N° 29756



## UNCA

### INFORME DE EVALUACIÓN DE IMPLEMENTACIÓN DEL PLAN OPERATIVO INSTITUCIONAL (POI) CORRESPONDIENTE AL I SEMESTRE 2022

Aprobado con Resolución de Presidencia N° 057-2022-UNCA/P de fecha 28 de  
setiembre de 2022.

**Pliego: Universidad Nacional 'Ciro Alegría'**


**Periodo: Primer semestre de 2022**

SETIEMBRE, 2022

HUAMACHUCO.





*¡La Universidad del Ande Liberteño!*





	OTRO DOCUMENTO	CÓDIGO:	PEP-OD-17	
		FECHA:	Setiembre - 2022	
	<b>INFORME DE EVALUACIÓN DE IMPLEMENTACIÓN DEL PLAN OPERATIVO INSTITUCIONAL (POI) CORRESPONDIENTE AL I SEMESTRE 2022</b>	VERSIÓN:	01	
		PAGINA:	2 de 40	

## PRESIDENTE

**DR. RUBÉN DARIO MANTURANO PEREZ**



ELABORADO	REVISADO	APROBADO
 <b>UNIVERSIDAD NACIONAL CIRO ALEGRIA HUAMACHUCO</b>  <b>C.P.C. Cinthia Hilda Castañeda Ruiz</b> ESPECIALISTA ADMINISTRATIVO PARA LA OFICINA PLANEAMIENTO Y PRESUPUESTO	 <b>UNIVERSIDAD NACIONAL CIRO ALEGRIA HUAMACHUCO</b>  <b>Econ. YANET CONTRERAS BÉJAR</b> Jefe de la Oficina de Planeamiento y Presupuesto	<b>UNIVERSIDAD NACIONAL CIRO ALEGRIA COMISIÓN ORGANIZADORA</b>  <b>Dr. RUBÉN DARIO MANTURANO PEREZ</b> PRESIDENTE
<b>C.P.C.CINTHIA HILDA CASTAÑEDA RUIZ</b>	<b>ECO. YANET CONTRERAS BÉJAR</b>	<b>DR. RUBÉN DARIO MANTURANO PÉREZ</b>
<b>27-09-2022</b>	<b>27-09-2022</b>	<b>28-09-2022</b>

	OTRO DOCUMENTO	CÓDIGO:	PEP-OD-17	
		FECHA:	Setiembre - 2022	
		VERSIÓN:	01	
		PAGINA:	3 de 40	
INFORME DE EVALUACIÓN DE IMPLEMENTACIÓN DEL PLAN OPERATIVO INSTITUCIONAL (POI) CORRESPONDIENTE AL I SEMESTRE 2022				

## CONTENIDO

RESUMEN EJECUTIVO.....	4
1. EVALUACIÓN DE IMPLEMENTACIÓN DE LAS ACCIONES ESTRATÉGICAS .....	5
1.1. MODIFICACIONES DEL POI DURANTE EL PRIMER SEMESTRE.....	5
1.2. ANÁLISIS DE IMPLEMENTACIÓN DE ACCIONES ESTRATÉGICAS INSTITUCIONALES .....	7
1.3. MEDIDAS ADOPTADAS PARA LA IMPLEMENTACIÓN DE LAS AEI .....	21
1.4. MEDIDAS REQUERIDAS PARA MEJORAR LA IMPLEMENTACIÓN DE LAS AEI.....	22
2. CONCLUSIONES .....	22
3. RECOMENDACIONES .....	22
4. CONTROL DE CAMBIOS.....	23
5. ANEXOS .....	23
ANEXO 1 .....	24
ANEXO 2 .....	25



	OTRO DOCUMENTO	CÓDIGO:	PEP-OD-17	
		FECHA:	Setiembre - 2022	
	<b>INFORME DE EVALUACIÓN DE IMPLEMENTACIÓN DEL PLAN OPERATIVO INSTITUCIONAL (POI) CORRESPONDIENTE AL I SEMESTRE 2022</b>	VERSIÓN:	01	
		PAGINA:	4 de 40	

## Resumen Ejecutivo

El Pliego N°559, Universidad Nacional Ciro Alegría (UNCA), aprobó el Plan Operativo Institucional (POI) 2022, mediante Resolución de Comisión Organizadora N° 056-2022/CO-UNCA, conteniendo la programación de 223 Actividades Operativas (AO) e Inversiones de las unidades de organización y/o centro de costos las cuales contribuyen al logro de las metas establecidas en los Objetivos Estratégicos Institucionales (OEI) y Acciones Estratégicas Institucionales (AEI) establecidas en el "Plan Estratégico Institucional (PEI) 2022-2025" y consensado con el Presupuesto Institucional de Apertura (PIA) 2022.

Se realizó una modificación al POI 2022 en adelante POI Modificado 2022, aprobado con Resolución de Comisión Organizadora 362-2022/CO-UNCA, la cual contiene: incorporación de mayores recursos públicos en el presupuesto institucional, reprogramación de metas físicas y financieras, creación de nuevas AO e Inversiones orientadas al logro de los OEI y AEI, del "PEI 2022-2025", haciendo un total de 246 AO e Inversiones.

La UNCA durante el I semestre ejecutó diversas AO e Inversiones para el cumplimiento de las AEI, sin embargo la AEI.01.01 no se pudo cumplir hasta al momento, la AEI .01.02 se encuentra al 100%, las AEI.01.03, AEI.01.04 y AEI.01.05 no tienen meta programada para el 2022, por la ejecución del Plan de Emergencia para el cumplimiento de las Condiciones Básicas de Calidad y ejecución del proceso de licenciamiento durante el II semestre, motivo por el cual se estima dar inicio a las actividades académicas y contar con estudiantes en el año 2023. La AEI 02.01 se viene cumpliendo según lo programado, la AEI.02.02, AEI 02.03 y AEI 02.04 no se logró implementar. La AEI.03.01 y 03.02 no implemento sus actividades y proyectos. La AEI 04.01, la AEI 04.03 y AEI 04.05 se vienen implementando, las AEI 04.01, y AEI 04.02 no se tiene ningún avance. Las AEI 05.01 y AEI 05.02 no se implementaron.

Las perspectivas de cumplimiento respecto de las AEI del OEI.01 con meta programada en el 2022, es favorable por contar con los recursos necesarios, las AEI del OEI.02 presentan una dificultad por no tener estudiantes y docentes investigadores, las AEI del OEI.03 se reprogramaron para el segundo semestre, las AEI del OEI.04 se encuentra en implementación y las AEI del OEI.05 se espera la ejecución de ellas.

Entre las principales medidas que se requiere adoptar son: Ejecutar los planes de trabajo, impulsar el desarrollo de las investigaciones, culminar con las actividades y proyectos programados.

	OTRO DOCUMENTO	CÓDIGO:	PEP-OD-17	
		FECHA:	Setiembre - 2022	
	<b>INFORME DE EVALUACIÓN DE IMPLEMENTACIÓN DEL PLAN OPERATIVO INSTITUCIONAL (POI) CORRESPONDIENTE AL I SEMESTRE 2022</b>	VERSIÓN:	01	
		PAGINA:	5 de 40	

De acuerdo a la Guía para el seguimiento y evaluación de políticas nacionales y planes para el SINAPLAN, aprobado mediante Resolución de Presidencia de Consejo Directivo 015-2021/CEPLAN/PCD, se realizó el seguimiento del I Semestre del POI y el presente documento es la evaluación del primer semestre, el cual contiene los resultados de la ejecución de las metas físicas y financieras de cada actividad operativa del I semestre del periodo 2022.

Para el I semestre existen 169 AO e inversiones con meta física programadas por las unidades de organización de las cuales:

- ✓ 51 AO están vinculadas al logro del OEI 01.
- ✓ 04 AO están vinculadas al logro del OEI 02.
- ✓ 04 AO están vinculadas al logro del OEI 03.
- ✓ 102 AO están vinculadas al logro del OEI 04
- ✓ 08 AO están vinculadas al logro del OEI 05.



Con respecto a la ejecución física de estas 169 AO al I semestre se ha logrado ejecutar un promedio del 93%.

## 1. Evaluación de Implementación de las acciones estratégicas



### 1.1. Modificaciones del POI durante el primer semestre

El POI Modificado 2022 de la UNCA aprobado el 11 de agosto de 2022, con Resolución de Comisión Organizadora N° 362-2022/CO-UNCA, cuenta con 246 actividades operativas las cuales se encuentran programadas y consistenciadas con el Presupuesto Institucional Modificado 2022, por un monto de S/ 13'291,471.00 en las fuentes de financiamiento de Recursos Ordinarios y Recursos Determinados, de donde 169 AO e inversiones tienen meta física programada al I semestre las cuales se evalúan en el presente informe.

El POI Modificado - 2022 se ha elaborado debido a modificaciones realizadas en el I semestre siendo estas:

- ✓ Incorporación de mayores recursos públicos en el presupuesto 2022 en Recursos determinados dispuesto mediante Resolución Directoral N°020-2021-EF-50.01. El monto de S/. 846,237.00 es incorporado a la Universidad Nacional 'Ciro de la Cruz' Alameda con Resolución de Presidencia N° 011-2022-UNCA/P.



	OTRO DOCUMENTO	CÓDIGO:	PEP-OD-17	
		FECHA:	Setiembre - 2022	
		VERSIÓN:	01	
		PAGINA:	6 de 40	
INFORME DE EVALUACIÓN DE IMPLEMENTACIÓN DEL PLAN OPERATIVO INSTITUCIONAL (POI) CORRESPONDIENTE AL I SEMESTRE 2022				

- ✓ Cambios en la programación de metas físicas y financieras de las actividades operativas solicitadas por distintas unidades de organización y/o centro de costos.
- ✓ Incorporación de nuevas actividades operativas solicitadas por distintas unidades de organización y/o centro de costos.

Las modificaciones realizadas en el POI 2022, permitieron a las unidades de organización reprogramar las metas físicas y financieras de sus actividades logrando el cumplimiento de éstas y también permitió la programación de nuevas actividades las cuales se incorporaron por ser necesarias para el cumplimiento de los objetivos y por ende el de acciones estratégicas.

**Tabla 1. Plan Operativo Modificado por OEI y AEI del PEI**

OEI / AEI	Nombre	POI Modificado 3/	
		Nº AO	Financiamiento
OEI.01	BRINDAR FORMACIÓN PROFESIONAL DE CALIDAD A LOS ESTUDIANTES UNIVERSITARIOS.		
AEI.01.01	PROGRAMA DE FORTALECIMIENTO DE CAPACIDADES CONTINUO Y EFECTIVO PARA DOCENTES UNIVERSITARIOS.	4	1,384,696
AEI.01.02	DISEÑOS CURRICULARES BASADOS EN UN ENFOQUE POR COMPETENCIAS; ACTUALIZADOS PARA LA FORMACIÓN PROFESIONAL DE LOS ESTUDIANTES.	4	32,600
AEI.01.03	PROCESOS DE ADMISIÓN Y SERVICIOS ACADÉMICOS IMPLEMENTADOS PARA LOS ESTUDIANTES UNIVERSITARIOS.	36	287,092
AEI.01.04	SERVICIOS DE APOYO INTEGRAL DE MANERA OPORTUNA PARA LOS ESTUDIANTES UNIVERSITARIOS.	24	439,533
AEI.01.05	INFRAESTRUCTURA Y EQUIPAMIENTO ADECUADOS PARA LA COMUNIDAD UNIVERSITARIA.	5	2,357,224
OEI.02	PROMOVER LA INVESTIGACIÓN; DESARROLLO E INNOVACIÓN TECNOLÓGICA EN LA COMUNIDAD ACADÉMICA.		
AEI.02.01	PROGRAMA DE FORTALECIMIENTO DE CAPACIDADES EN INVESTIGACIÓN; DESARROLLO E INNOVACIÓN TECNOLÓGICA DE MANERA CONTINUA Y ESPECIALIZADA PARA LA COMUNIDAD ACADÉMICA.	5	20,500
AEI.02.02	PROYECTOS DE INVESTIGACIÓN CIENTÍFICA Y TECNOLÓGICA EJECUTADOS Y LIQUIDADOS PARA LA COMUNIDAD.	1	15,000
AEI.02.03	GRUPOS DE INVESTIGACIÓN CONSTITUIDOS PARA LA COMUNIDAD ACADÉMICA	7	131,244
AEI.02.04	PROGRAMA DE DESARROLLO DE LA PRODUCCIÓN CIENTÍFICA E INTELECTUAL IMPLEMENTADO PARA INVESTIGADORES.	S.P.	S.P.

La impresión o copia adquiere el estado de "DOCUMENTO NO CONTROLADO"




 UNCA	OTRO DOCUMENTO	CÓDIGO:	PEP-OD-17	 GLOBAL CERTIFICATION BUREAU
	INFORME DE EVALUACIÓN DE IMPLEMENTACIÓN DEL PLAN OPERATIVO INSTITUCIONAL (POI) CORRESPONDIENTE AL I SEMESTRE 2022	FECHA:	Setiembre - 2022	
		VERSIÓN:	01	
		PAGINA:	7 de 40	

Tabla 1. Plan Operativo Modificado por OEI y AEI del PEI

OEI / AEI	Nombre	POI Modificado 3/	
		N° AO	Financiamiento
OEI.03	FORTALECER LA EXTENSIÓN CULTURAL Y PROYECCIÓN SOCIAL EN BENEFICIO DE LA COMUNIDAD		
AEI.03.01	PROGRAMA DE EXTENSIÓN CULTURAL Y PROYECCIÓN SOCIAL VINCULADO A LA COMUNIDAD.	4	149,352
OEI.04	FORTALECER LA GESTIÓN INSTITUCIONAL.		
AEI.04.01	SISTEMAS DE GESTIÓN AUTOMATIZADOS CON ENFOQUE DE PROCESOS PARA LA UNIVERSIDAD.	95	5,500,499
AEI.04.02	PROGRAMA DE FORTALECIMIENTO DE CAPACIDADES OPERATIVAS DESARROLLADO PARA EL PERSONAL NO DOCENTE.	5	113,209
AEI.04.03	LICENCIAMIENTO INSTITUCIONAL PERMANENTE PARA LA UNIVERSIDAD.	42	2,686,025
AEI.04.04	ALIANZAS ESTRATÉGICAS IMPLEMENTADOS PARA LA UNIVERSIDAD.	2	79,273
AEI.04.05	GESTIÓN AMBIENTAL IMPLEMENTADA REALIZADA A FAVOR DE LA COMUNIDAD UNIVERSITARIA	3	6,484
OEI.05	IMPLEMENTAR LA GESTIÓN DEL RIESGO DE DESASTRES.		
AEI.05.01	PROGRAMAS DE PREVENCIÓN SOBRE RIESGOS Y DESASTRES DIRIGIDOS AL PERSONAL DOCENTE Y NO DOCENTE.	1	58,520
AEI.05.02	PROGRAMAS DE MITIGACIÓN OPORTUNA PARA PREVENIR RIESGOS DE DESASTRES DIRIGIDOS AL PERSONAL DOCENTE Y NO DOCENTE.	8	30,220
	TOTAL	246	13,291,471
Nota: El Monto financiero total es la suma de la programación financiera anual de las AO. 1/ Se consideran al grupo de AO e inversión activas y que cuentan con meta física anual mayor a cero, hasta el momento del inicio del módulo de evaluación.			
Fuente: Información del aplicativo CEPLAN V.01.			

## 1.2. Análisis de Implementación de acciones estratégicas institucionales

La presente sección analiza la implementación de las Acciones Estratégicas del Plan Estratégico Institucional en base al cumplimiento de las 169 AO e Inversiones con metas físicas, las cuales se analizan en forma general (física y financiera), por ejes de la Política General de Gobierno.



OTRO DOCUMENTO

INFORME DE EVALUACIÓN DE IMPLEMENTACIÓN DEL PLAN OPERATIVO INSTITUCIONAL (POI) CORRESPONDIENTE AL I SEMESTRE 2022

CÓDIGO: PEP-OD-17

FECHA: Setiembre - 2022

VERSIÓN: 01

PAGINA: 8 de 40





Tabla 2. Avance de ejecución física del POI Modificado por OEI y AEI del PEI

Código	Descripción	Prioridad	N° de AO/Inversión 1/	Seguimiento financiero 1S 2/	Ejecución física		
					1° Semestre 3/	2° Semestre 3/	Anual 4/
OEI.01	BRINDAR FORMACIÓN PROFESIONAL DE CALIDAD A LOS ESTUDIANTES UNIVERSITARIOS.	1			63 %	0 %	21 %
AEI.01.01	PROGRAMA DE FORTALECIMIENTO DE CAPACIDADES CONTINUO Y EFECTIVO PARA DOCENTES UNIVERSITARIOS.	1	4	341,923	0 %	0 %	0 %
AEI.01.02	DISEÑOS CURRICULARES BASADOS EN UN ENFOQUE POR COMPETENCIAS; ACTUALIZADOS PARA LA FORMACIÓN PROFESIONAL DE LOS ESTUDIANTES.	2	4	12,600	100 %	0 %	25 %
AEI.01.03	PROCESOS DE ADMISIÓN Y SERVICIOS ACADÉMICOS IMPLEMENTADOS PARA LOS ESTUDIANTES UNIVERSITARIOS.	3	36	89,839	83 %	0 %	31 %
AEI.01.04	SERVICIOS DE APOYO INTEGRAL DE MANERA OPORTUNA PARA LOS ESTUDIANTES UNIVERSITARIOS.	4	24	145,618	99 %	0 %	50 %
AEI.01.05	INFRAESTRUCTURA Y EQUIPAMIENTO ADECUADOS PARA LA COMUNIDAD UNIVERSITARIA.	5	5	129,932	100 %	0 %	20 %
OEI.02	PROMOVER LA INVESTIGACIÓN; DESARROLLO E INNOVACIÓN TECNOLÓGICA EN LA COMUNIDAD ACADÉMICA.	2			100 %	0 %	10 %
AEI.02.01	PROGRAMA DE FORTALECIMIENTO DE CAPACIDADES EN INVESTIGACIÓN; DESARROLLO E INNOVACIÓN TECNOLÓGICA DE MANERA CONTINUA Y ESPECIALIZADA PARA LA COMUNIDAD ACADÉMICA.	1	5	5,500	100 %	0 %	17 %
AEI.02.02	PROYECTOS DE INVESTIGACIÓN CIENTÍFICA Y TECNOLÓGICA EJECUTADOS Y LIQUIDADOS PARA LA COMUNIDAD.	2	1	0		0 %	0 %
AEI.02.03	GRUPOS DE INVESTIGACIÓN CONSTITUIDOS PARA LA COMUNIDAD ACADÉMICA	3	7	39,225	100 %	0 %	11 %
OEI.03	FORTALECER LA EXTENSIÓN CULTURAL Y PROYECCIÓN SOCIAL EN BENEFICIO DE LA COMUNIDAD	3			50 %		50 %
AEI.03.01	PROGRAMA DE EXTENSIÓN CULTURAL Y PROYECCIÓN SOCIAL VINCULADO A LA COMUNIDAD.	1	4	17,322	50 %		50 %
OEI.04	FORTALECER LA GESTIÓN INSTITUCIONAL.	4			96 %	0 %	33 %
AEI.04.01	SISTEMAS DE GESTIÓN AUTOMATIZADOS CON ENFOQUE DE PROCESOS PARA LA UNIVERSIDAD.	1	95	1,387,172	100 %	0 %	39 %
AEI.04.02	PROGRAMA DE FORTALECIMIENTO DE CAPACIDADES OPERATIVAS DESARROLLADO PARA EL PERSONAL NO DOCENTE.	2	5	44,095	100 %	0 %	18 %

La impresión o copia adquiere el estado de "DOCUMENTO NO CONTROLADO"





OTRO DOCUMENTO

CÓDIGO: PEP-OD-17

FECHA: Setiembre - 2022

VERSION: 01

PAGINA: 9 de 40

INFORME DE EVALUACIÓN DE IMPLEMENTACIÓN DEL PLAN OPERATIVO INSTITUCIONAL (POI) CORRESPONDIENTE AL I SEMESTRE 2022

Tabla 2. Avance de ejecución física del POI Modificado por OEI y AEI del PEI

Código	Descripción	Prioridad	N° de AO/Inversión 1/	Seguimiento financiero 1S 2/	Ejecución física		
					1° Semestre 3/	2° Semestre 3/	Anual 4/
AEI.04.03	LICENCIAMIENTO INSTITUCIONAL PERMANENTE PARA LA UNIVERSIDAD.	3	42	454.797	100 %	0 %	47 %
AEI.04.04	ALIANZAS ESTRATÉGICAS IMPLEMENTADOS PARA LA UNIVERSIDAD.	4	2	38.589	72 %	0 %	45 %
AEI.04.05	GESTIÓN AMBIENTAL IMPLEMENTADA REALIZADA A FAVOR DE LA COMUNIDAD UNIVERSITARIA	5	3	0		0 %	0 %
OEI.05	IMPLEMENTAR LA GESTIÓN DEL RIESGO DE DESASTRES.	5			80 %	0 %	45 %
AEI.05.01	PROGRAMAS DE PREVENCIÓN SOBRE RIESGOS Y DESASTRES DIRIGIDOS AL PERSONAL DOCENTE Y NO DOCENTE.	1	1	13.234	100 %	0 %	50 %
AEI.05.02	PROGRAMAS DE MITIGACIÓN OPORTUNA PARA PREVENIR RIESGOS DE DESASTRES DIRIGIDOS AL PERSONAL DOCENTE Y NO DOCENTE.	2	8	0	41 %	0 %	36 %
XX							
	Índice de Gestión Institucional (IGI) 5/				76 %	0 %	27 %

1/ Total de AO/inversiones con meta física anual mayor a cero.



2/ Sumatoria del seguimiento financiero de AO/inversiones, durante los meses comprendidos en el periodo en evaluación.

3/ i) Para las AEI, se calcula como el promedio simple de la ejecución física de las AO/Inversión respecto a su meta semestral, agrupadas por AEI; ii) Para los OEI, se calcula como el promedio de los avances por AEI, ponderado por sus grados de prioridad; iii) Todos los cálculos consideran sólo a las AO que cuentan con meta física en el semestre.

4/ i) Para las AEI, se calcula como el promedio simple de la ejecución física de las AO/Inversión respecto a su meta anual, agrupadas por AEI; ii) Para los OEI, se calcula como el promedio de los avances por AEI, ponderado por sus grados de prioridad; iii) Todos los cálculos consideran sólo a las AO que cuentan con meta física anual distinta de cero.

5/ El IGI se calcula como el promedio de avance de los OEI, ponderado por el grado de prioridad de cada Objetivo.

Fuente: Información del aplicativo CEPLAN V.01.

	OTRO DOCUMENTO	CÓDIGO:	PEP-OD-17	
		FECHA:	Setiembre - 2022	
	<b>INFORME DE EVALUACIÓN DE IMPLEMENTACIÓN DEL PLAN OPERATIVO INSTITUCIONAL (POI) CORRESPONDIENTE AL I SEMESTRE 2022</b>	VERSIÓN:	01	
		PAGINA:	<b>10 de 40</b>	

En la tabla N° 2: "Avance de ejecución física del POI Modificado por OEI y AEI del PEI", se puede apreciar el avance de los OEI y las AEI, y a continuación se detalla aquellas AEI que presentan bajo nivel de ejecución al I semestre.

**OEI.01: Brindar Formación Profesional de Calidad a los Estudiantes Universitarios**, a continuación, se detalla la AEI con baja ejecución física:

- ✓ AEI.01.01. "Programa de fortalecimiento de capacidades continuo y efectivo para docentes universitarios", la AO con meta física programada para la implementación de esta AEI "Desarrollo del Concurso de Nombramiento Docente", tiene una ejecución nula (0%), debido a la demora de la emisión del informe favorable de la Dirección General de Presupuesto Público – Ministerio de Economía y Finanzas (DGPP-MEF) para el desarrollo del concurso de nombramiento docente. La ejecución financiera de es de S/341,923, monto ejecutado netamente al pago de remuneración de los doce (12) docentes nombrados con los que cuenta la universidad. Asimismo, la AO "Implementación del Plan de Capacitación Docente" tiene una ejecución nula (0%).

**OEI.02: Promover la investigación; desarrollo e innovación tecnológica en la comunidad académica**, a continuación, se detalla la AEI con baja ejecución física:



- ✓ AEI.02.02. "Proyectos de investigación científica y tecnológica ejecutados y liquidados para la comunidad", para el I semestre no existe programación de AO con meta física.

**OEI.03: Fortalecer la Extensión Cultural y Proyección Social en beneficio de la Comunidad**: a continuación, se detalla la AEI con baja ejecución física:

- ✓ AEI.03.01. "Programa de extensión cultural y proyección social vinculado a la comunidad", tiene una ejecución media (50%) debido a que la Dirección Responsabilidad Social Universitaria responsable de esta AEI tiene programación física al I semestre en sus 4 AO de las cuales se han cumplido con la ejecución de 2: "Concurso de proyectos y/o programas de RSU" y "Actualización de documentos normativos y de gestión"; pero tiene ejecución nula (0%) en sus otras 2 AO: "Encuentro de directores de RSU" y "Fortalecimiento de capacidades en RSU de la especialista" debido a que:

*La impresión o copia adquiere el estado de "DOCUMENTO NO CONTROLADO"*



	OTRO DOCUMENTO	CÓDIGO:	PEP-OD-17	
		FECHA:	Setiembre - 2022	
	INFORME DE EVALUACIÓN DE IMPLEMENTACIÓN DEL PLAN OPERATIVO INSTITUCIONAL (POI) CORRESPONDIENTE AL I SEMESTRE 2022	VERSIÓN:	01	
		PAGINA:	11 de 40	



la especialista en RSU renuncio a su cargo laborando hasta el 4 de mayo por lo cual la Dirección no pudo continuar con la ejecución física programada . La ejecución financiera de las AO es de S/. 17,322, monto refleja netamente el pago de remuneración de personal. A pesar de que se ejecutó la meta física de la actividad "Concurso de proyectos y/o programas de RSU" en el mes de junio, la ejecución financiera se estará ejecutando en el II semestre.

**OEI.04: Fortalecer la Gestión Institucional:** a continuación, se detalla la AEI con baja ejecución:

- ✓ AEI.04.05. "Gestión Ambiental implementada realizada a favor de la Comunidad Universitaria", para I semestre no existe programación de AO con meta física. Pero tiene programación financiera al I semestre la cual tiene una ejecución nula (0%) debido a la sobrecarga laboral de los integrantes del Comité de Protección Ambiental.

**OEI.05: Implementar la Gestión del Riesgo de Desastres:** a continuación, se detalla la AEI con baja ejecución física:

- ✓ AEI.05.02. "Programas de mitigación oportuna para prevenir riesgos de desastres dirigidos al personal docente y no docente", durante el I semestre los comités de Seguridad y Salud en el Trabajo y Seguridad Biológica, Química y Física responsables del desarrollo de ésta AEI han realizado una ejecución baja (41%) de sus metas físicas programadas debido a que:
  - El Comité de Seguridad y Salud en el Trabajo no pudo ejecutar 3 de sus 4 AO programadas: "Talleres de Capacitación de Seguridad y Salud en el Trabajo" y "Implementación de indumentaria y materiales de seguridad y salud en el trabajo" no tienen ejecución debido a que al I semestre el Plan Anual de Seguridad y Salud en el Trabajo 2022 y el Plan Anual de Capacitación de Seguridad y Salud en el Trabajo 2022 no tienen ratificación de Comisión Organizadora por lo cual no se pudo iniciar con las capacitaciones programadas ni la adquisición de indumentaria y materiales. Asimismo, su AO "Revisión del mapa de riesgos" tampoco tiene ejecución debido a que aún no se actualizaron los mapas de riesgos.

	OTRO DOCUMENTO	CÓDIGO:	PEP-OD-17	
		FECHA:	Setiembre - 2022	
	<b>INFORME DE EVALUACIÓN DE IMPLEMENTACIÓN DEL PLAN OPERATIVO INSTITUCIONAL (POI) CORRESPONDIENTE AL I SEMESTRE 2022</b>	VERSIÓN:	01	
		PAGINA:	12 de 40	



- El Comité de Seguridad Biológica, Química y Física no pudo ejecutar 1 de sus 4 AO programadas: "Implementación de insumos, materiales y equipos de seguridad para laboratorios y manejo de residuos" debido a que el Plan de Seguridad de Laboratorios y Talleres 2022 no cuenta con ratificación de Comisión Organizadora y el Plan de Manejo de Residuos 2022, no cuenta con la aprobación del Comité.

Asimismo, la tabla N°2, muestra la ejecución física promedio con respecto a la meta anual de las AO e inversiones con programación física anual por OEI y AEI. A continuación, se detalla los OEI y AEI con riesgo de no alcanzar sus logros esperados anuales:

#### **OEI.01: Brindar Formación Profesional de Calidad a los Estudiantes**

**Universitarios**, tiene una ejecución de 21% respecto a la meta física anual. A continuación, se detalla las AEI con riesgo de no alcanzar sus logros esperados en el año:

- ✓ AEI 01.01 "Programa de fortalecimiento de capacidades continuo y efectivo para docentes universitarios. "tiene una ejecución física de 0% con respecto a su meta anual, por lo cual el riesgo de que no se logre ejecutar en este año es alto, por lo tanto, el desarrollo del concurso de nombramiento docente podría no desarrollarse debido a la demora de la emisión del informe favorable de la Dirección General de Presupuesto Público – Ministerio de Economía y Finanzas (DGPP-MEF), el cual afectaría la cobertura de 9 plazas docentes las cuales se encuentran en el Presupuesto Analítico de Personal(PAP).Asimismo al 30 de junio no se ha ejecutado el Plan de Capacitación Docente 2022 , por lo cual el riesgo de que no se logre ejecutar es alto.
- ✓ AEI 01.03 "Procesos de admisión y servicios académicos implementados para los estudiantes universitario" tiene una ejecución física de 31% con respecto a su meta anual, por lo cual el riesgo de que no se logre ejecutar este año es alto, debido principalmente a:
  - Biblioteca Central, la renuncia del asistente de biblioteca quien laboró hasta el mes de marzo, acarrea a que exista un alto riesgo de que en el presente año no se ejecute la adquisición de material bibliográfico, la suscripción a bibliotecas virtuales y el procesamiento de unidades bibliográficas.

	OTRO DOCUMENTO	CÓDIGO:	PEP-OD-17	
		FECHA:	Setiembre - 2022	
	<b>INFORME DE EVALUACIÓN DE IMPLEMENTACIÓN DEL PLAN OPERATIVO INSTITUCIONAL (POI) CORRESPONDIENTE AL I SEMESTRE 2022</b>	VERSIÓN:	01	
		PAGINA:	13 de 40	

- ✓ AEI 01.05 “Infraestructura y equipamiento adecuados para la comunidad universitaria” tiene una ejecución física de 20% con respecto a su meta anual.

Cabe precisar que su inversión “Expediente técnico: Creación de los Servicios Académicos de la escuela profesional de Ingeniería Agrícola y Forestal de la UNCA” tiene un riesgo medio de no alcanzar sus logros esperados anuales, debido a la declaración de nulidad por parte del Tribunal de Contrataciones del Estado y la demora de la elaboración de los Términos de Referencia(TDR)



**OEI.02: Promover la Investigación; Desarrollo e Innovación Tecnológica en la Comunidad Académica**, el promedio de ejecución es de 10% respecto a la meta física anual. A continuación, se detalla las AEI con riesgo de no alcanzar sus logros esperados en el año:

- ✓ AEI 02.02 “Proyectos de investigación científica y tecnológica ejecutados y liquidados para la comunidad”, tiene un promedio de ejecución de 0% con respecto a su meta anual.

Cabe precisar que el Concurso de Proyectos de Investigación con fondos concursables fue declarado nulo en el mes de mayo, lo cual genera no tener ningún proyecto de investigación para su ejecución.

**OEI.04: Fortalecer la Gestión Institucional**, el promedio de ejecución es de 33% respecto a la meta física anual. A continuación, se detalla las AEI con riesgo de no alcanzar sus logros esperados en el año:

- ✓ AEI 04.01 “Sistemas de gestión automatizados con enfoque de procesos para la universidad”, tiene una ejecución de 39% con respecto a su meta anual. Este resultado con baja ejecución es debido principalmente a:
- Comité de ética, tiene un alto riesgo de no alcanzar sus logros esperados anuales debido a que al 30 de junio aún no se designaba a los miembros del Comité de Ética, acarreando la no ejecución de sus AO con metas físicas programadas al I semestre.
  - Defensoría Universitaria, tiene un riesgo medio de no alcanzar sus logros esperados anuales, ya que su AO “Ejecución de charlas, capacitaciones y socialización sobre hostigamiento sexual” tiene ejecución nula debido a que no se presentó ningún postor para la

	OTRO DOCUMENTO	CÓDIGO:	PEP-OD-17	
		FECHA:	Setiembre - 2022	
	<b>INFORME DE EVALUACIÓN DE IMPLEMENTACIÓN DEL PLAN OPERATIVO INSTITUCIONAL (POI) CORRESPONDIENTE AL I SEMESTRE 2022</b>	VERSIÓN:	01	
		PAGINA:	14 de 40	

contratación de la ejecución del servicio del dictado de charla sobre acoso y hostigamiento sexual y la capacitación sobre el marco normativo de la Ley N° 30314, Ley N° 3036, Ley N° 27942 y modificatorias.



- Dirección de Servicios Académicos, tiene un riesgo medio de no alcanzar sus logros esperados anuales debido que su AO "Supervisión de los servicios académicos" no tiene ejecución al I semestre debido a que el Director encargado no ha realizado las reuniones de supervisión de los servicios a su cargo.

- Unidad Ejecutora de Inversiones, tiene un riesgo medio de no lograr sus logros esperados anuales, es sus inversiones:

- ❖ Expediente técnico: Creación de los servicios básicos y de habitabilidad del campus universitario Tantapusha II de la UNCA" debido a que la consultora evaluadora del expediente técnico presentó observaciones técnicas las cuales han retrasado el proceso correspondiente y también hubo retrasos por la supervisión y modificación del Plan Director.
- ❖ "Ejecución de IOARR: Adquisición de equipo y mobiliario de ambientes de gestión administrativa y académica, y capacidad humana; en la UNCA", debido a la demora en la modificación del expediente técnico.
- ❖ "Ejecución de IOARR: Adquisición de Sistema de Información y Sistema de Seguridad; en el(la) UNCA, debido a la demora en la modificación del expediente técnico.

- ✓ AEI 04.04 "Alianzas estratégicas implementados para la universidad", tiene una ejecución de 45% respecto a su meta física anual. Este resultado es debido principalmente:

- Oficina de Cooperación y Relaciones Internacionales, tiene un riesgo medio de no alcanzar sus logros esperados anuales, debido a que la ejecución de su AO "Gestión de Convenios Marco, y/o Específico y/o Adendas con Instituciones Públicas y/o Privadas, Nacionales e Internacionales" en el I semestre es baja se firmaron 4 convenios de los 9 programados, indicador de probabilidad de que no logre su meta anual.



	OTRO DOCUMENTO	CÓDIGO:	PEP-OD-17	
		FECHA:	Setiembre - 2022	
	<b>INFORME DE EVALUACIÓN DE IMPLEMENTACIÓN DEL PLAN OPERATIVO INSTITUCIONAL (POI) CORRESPONDIENTE AL I SEMESTRE 2022</b>	VERSIÓN:	01	
		PAGINA:	15 de 40	

- ✓ AEI 04.05 "Gestión ambiental implementada realizada a favor de la comunidad universitaria", tiene una ejecución nula (0%) respecto a su meta física anual.

Cabe precisar que el Comité de Protección Ambiental, tiene un riesgo alto de no alcanzar sus logros esperados anuales, ya que al 30 de junio no cuenta con el Plan de Protección Ambiental.

**OEI.05: Implementar la Gestión del Riesgo de Desastres**, el promedio de ejecución es de 36% respecto a la meta física anual. A continuación, se detalla las AEI con riesgo de no alcanzar sus logros esperados en el año:

- ✓ AEI 05.02 "Programas de mitigación oportuna para prevenir riesgos de desastres dirigidos al personal docente y no docente" Este resultado con ejecución baja es debido principalmente a:
- El Comité de Seguridad y Salud en el Trabajo, tiene un riesgo alto de no alcanzar sus logros esperados anuales, debido a que sus AO: "Talleres de Capacitación de Seguridad y Salud en el Trabajo" y "Implementación de indumentaria y materiales de seguridad y salud en el trabajo", no tienen ejecución de sus metas físicas programadas al I semestre siendo este un indicador del incumplimiento de la realización de los talleres de capacitación y la adquisición de la indumentaria y materiales de seguridad ocasionando desabastecimiento de éstos.
  - El Comité de Seguridad Biológica, Química y Física tiene un riesgo alto de no alcanzar sus logros esperados anuales debido a que su AO: "Implementación de insumos, materiales y equipos de seguridad para laboratorios y manejo de residuos" no tiene ejecución de su meta física programada al I semestre siendo este un indicador del incumplimiento de la adquisición de insumos, materiales y equipos de seguridad, ocasionando desabastecimiento de éstos.

	OTRO DOCUMENTO	CÓDIGO:	PEP-OD-17	
		FECHA:	Setiembre - 2022	
	INFORME DE EVALUACIÓN DE IMPLEMENTACIÓN DEL PLAN OPERATIVO INSTITUCIONAL (POI) CORRESPONDIENTE AL I SEMESTRE 2022	VERSIÓN:	01	
	PAGINA:	16 de 40		

**Tabla 3. Avance de ejecución física del POI Modificado por funciones del Estado**

Código OEI	Descripción	N° de AO/Inversión 1/	Seguimiento financiero 1S 2/	Ejecución Física		
				1° Semestre 3/	2° Semestre 3/	Anual 4/
22	EDUCACION	246	2,719,846	93 %	0 %	37 %
		246	2,719,846			
1/ Total de AO/inversiones con meta física anual mayor a cero. 2/ Sumatoria del seguimiento financiero de AO/inversiones, durante los meses comprendidos en el periodo en evaluación. 3/ Se calcula como el promedio simple del % de ejecución física semestral de las AO/Inversión vinculadas a la función del Estado. 4/ Se calcula como el promedio simple del % de ejecución física anual de las AO/Inversión vinculadas a la función del Estado.						
Fuente: Información del aplicativo CEPLAN V.01.						

La Tabla N°3: nos muestra:

- ✓ La ejecución de la meta financiera del I semestre es de S/. 2,719,846.00
- ✓ El promedio de avance de ejecución física de las AO e inversiones con meta física programada en el I semestre es de 93%.
- ✓ El promedio de avance de ejecución física anual de las AO e inversiones con meta física programada en el 2022 es de 37%.



OTRO DOCUMENTO

PEP-OD-17

Setiembre - 2022

01

17 de 40

INFORME DE EVALUACIÓN DE IMPLEMENTACIÓN DEL PLAN OPERATIVO INSTITUCIONAL (POI) CORRESPONDIENTE AL I SEMESTRE 2022

Tabla 4. Avance de ejecución física del POI Modificado por centros de costos

Código	Descripción	N° de AO/Inversión 1/	Seguimiento financiero 1S 2/	Ejecución física		
				1° Semestre /3	2° Semestre /3	Anual /4
02.02	Defensoría Universitaria	5	108	67 %	0 %	23 %
03	Órgano de Control Institucional	1	53,330	100 %	S.P.	100 %
04	Rectorado	4	109,668	152 %	0 %	81 %
04.01	Oficina de Asesoría Jurídica	6	65,732	109 %	0 %	44 %
04.02	Oficina de Planeamiento y Presupuesto	4	75,263	100 %	0 %	26 %
04.02.02	Unidad de Presupuesto	1	37,140	100 %	0 %	50 %
04.02.03	Unidad Formuladora	9	117,504	100 %	0 %	38 %
04.03	Oficina de Cooperación y Relaciones Internacionales	2	38,589	72 %	0 %	45 %
04.04	Oficina de Gestión de la Calidad	4	89,240	100 %	0 %	29 %
04.05	Oficina de Comunicación e Imagen Institucional	9	25,387	100 %	0 %	39 %
04.06	Dirección General de Administración	3	203,721	100 %	0 %	33 %
04.06.01	Unidad de Recursos Humanos	6	57,329	100 %	0 %	24 %
04.06.02	Unidad de Abastecimiento	10	150,249	90 %	0 %	34 %
04.06.03	Unidad de Tesorería	4	37,229	118 %	0 %	58 %
04.06.04	Unidad de Servicios Generales	5	309	100 %	0 %	20 %
04.06.05	Unidad Ejecutora de Inversiones	42	591,078	100 %	0 %	47 %
04.06.06	Unidad de Contabilidad	4	37,385	100 %	0 %	58 %
04.07	Oficina de Tecnologías de la Información	6	52,891	105 %	0 %	43 %
04.08	Secretaría General	4	66,616	158 %	0 %	73 %
04.08.01	Trámite Documentario	2	15,975	40 %	0 %	17 %
04.10.01	Departamento Académico	3	341,923	S.P.	0 %	0 %
04.10.02	Escuela Profesional	4	12,600	100 %	0 %	25 %
04.12	Comité de Protección Ambiental	3	0	S.P.	0 %	0 %
04.13	Comité de Seguridad Biológica, Química y Física	4	0	63 %	0 %	48 %
04.14	Comité de Seguridad y Salud en el Trabajo	4	0	25 %	0 %	25 %
05	Vicerrectorado Académico	3	104,733	100 %	0 %	73 %
05.02	Dirección de Servicios Académicos	2	251	31 %	0 %	13 %

La impresión o copia adquiere el estado de "DOCUMENTO NO CONTROLADO"

OTRO DOCUMENTO

PEP-OD-17

Setiembre - 2022

01

18 de 40

INFORME DE EVALUACIÓN DE IMPLEMENTACIÓN DEL PLAN OPERATIVO INSTITUCIONAL (POI) CORRESPONDIENTE AL I SEMESTRE 2022

Tabla 4. Avance de ejecución física del POI Modificado por centros de costos

Código	Descripción	N° de AO/Inversión 1/	Seguimiento financiero 1S 2/	Ejecución física		
				1° Semestre /3	2° Semestre /3	Annual /4
05.02.01	Registro Académico Central	2	16,113	100 %	0 %	75 %
05.02.02	Biblioteca Central	5	12,638	13 %	0 %	5 %
05.02.03	Seguimiento al Graduado	5	25,323	100 %	0 %	57 %
05.02.04	Gabinete de Topografía - Laboratorio de Ensayos de Materiales - Taller de Dibujo Técnico	1	4,139	100 %	0 %	25 %
05.02.06	Laboratorio de Química, Edafología y Agrotecnia	9	16,336	80 %	0 %	24 %
05.02.07	Laboratorio de Física	9	0	80 %	0 %	14 %
05.02.08	Laboratorio de Biología y Biotecnología Agrícola-Laboratorio de Analítica	5	15,290	117 %	0 %	59 %
05.03	Dirección de Bienestar Universitario	3	14,267	17 %	0 %	17 %
05.03.01	Servicio social	5	29,894	80 %	0 %	27 %
05.03.02	Servicio de salud	4	24,526	216 %	0 %	121 %
05.03.03	Servicio Psicopedagógico	4	21,858	101 %	0 %	51 %
05.03.04	Servicio Deportivo	4	29,137	75 %	0 %	53 %
05.03.05	Servicio Cultural y Artístico	4	25,936	75 %	0 %	31 %
05.04	Dirección de Responsabilidad Social Universitaria	4	17,322	50 %	S.P.	50 %
06	Vicerrectorado de Investigación	11	130,053	92 %	0 %	18 %
06.01	Dirección de Producción de Bienes y Servicios	3	8,039	100 %	0 %	13 %
06.02	Dirección de Incubadora de Empresas.	4	31,186	100 %	0 %	10 %
06.03	Dirección de Innovación y Transferencia Tecnológica	4	11,039	100 %	0 %	23 %
06.04	Instituto de Investigación.	4	2,500	100 %	0 %	15 %
06.05	Comité de Ética	2	0	0 %	0 %	0 %
	TOTAL	246	2,719,846			

1/ Se contabilizan AO/inversiones con meta física anual mayor a cero.



2/ Sumatoria del seguimiento financiero de AO/inversiones, durante los meses comprendidos en el periodo en evaluación.

3/ Se calcula como el promedio simple de la ejecución de las AO/Inversión, respecto a su meta semestral, agrupadas centro de costos.

4/ Se calcula como el promedio simple de la ejecución de las AO/Inversión, respecto a su meta anual, agrupadas por centro de costos.

Fuente: Información del aplicativo CEPLAN V.01.

La impresión o copia adquiere el estado de "DOCUMENTO NO CONTROLADO"

	OTRO DOCUMENTO	CÓDIGO:	PEP-OD-17	
		FECHA:	Setiembre - 2022	
	<b>INFORME DE EVALUACIÓN DE IMPLEMENTACIÓN DEL PLAN OPERATIVO INSTITUCIONAL (POI) CORRESPONDIENTE AL I SEMESTRE 2022</b>	VERSIÓN:	01	
		PAGINA:	19 de 40	



La Tabla N° 4, muestra por unidad de organización y/o centro de costos (246 AO e inversiones) la ejecución física promedio en el I semestre 2022, la ejecución física respecto a la meta anual y la ejecución financiera del I semestre, de la cual se puede deducir lo siguiente:

✓ Existen unidades de organización y/o centro de costos con promedio de ejecución física al I semestre igual o menor a 50% dentro de la cuales están:

- El Comité de ética, tiene una ejecución física promedio de 0% en el I semestre, debido a que se designó a los miembros del Comité de Ética en el mes de julio, por lo cual no se ejecutaron sus actividades en el I semestre.
- La Biblioteca Central, tiene una ejecución física promedio de 13% en el I semestre, debido a que en el mes de marzo el asistente de biblioteca renunció a su cargo. por lo cual se ha retrasado la ejecución de sus actividades en el I semestre.
- La Dirección de Bienestar Universitario, tiene una ejecución física promedio en el I semestre de 17%, no se logró ejecutar las metas físicas programadas en el I semestre en su totalidad debido a revisión de documentos de gestión en el MINEDU y recarga laboral.
- El Comité de Seguridad y Salud en el Trabajo, tiene una ejecución física promedio de 25% en el I semestre, las actividades con metas físicas programadas en el I semestre no se desarrollaron en su totalidad debido a que no se contaba con la ratificación de la aprobación del Plan anual de seguridad y salud en el trabajo, en el mes de junio se contó con el Comité de Seguridad y Salud en el trabajo debidamente constituido y no habido actualización del mapa de riesgo.
- Dirección de Servicios Académicos, tiene una ejecución física promedio de 31% en el I semestre, debido a que en sus AO "Supervisión de los servicios académicos" la ejecución ha sido nula ya que no ha cumplido con la remisión de informes ya que no ha realizado las reuniones programadas con los servicios a su cargo; y en "Elaboración de documentos administrativos" ha emitido menor cantidad de documentos internos de los que había programado.
- Trámite Documentario, tiene una ejecución física promedio de 40% en el I semestre, debido a que en sus AO: "Atención al Usuario" el área ha recepcionado menos documentos y/o expedientes de lo programado y en "Atención al Correo de Informes" el número de correos atendidos ha sido menor de lo programado.



*La impresión o copia adquiere el estado de "DOCUMENTO NO CONTROLADO"*



	OTRO DOCUMENTO	CÓDIGO:	PEP-OD-17	
		FECHA:	Setiembre - 2022	
	<b>INFORME DE EVALUACIÓN DE IMPLEMENTACIÓN DEL PLAN OPERATIVO INSTITUCIONAL (POI) CORRESPONDIENTE AL I SEMESTRE 2022</b>	VERSIÓN:	01	
		PAGINA:	20 de 40	

- Dirección de Responsabilidad Social Universitaria, tiene una ejecución física promedio de 50% en el I semestre, debido a la renuncia de la especialista de RSU no logró la ejecución de todas sus actividades como estaban programadas.
- ✓ Las unidades de organización y/o centro de costos con baja ejecución de AO con metas físicas programadas al I semestre con respecto a su meta anual:
- El Departamento Académico, Comité de Protección Ambiental y Comité de Ética, tienen una ejecución promedio de sus metas físicas de sus AO del I semestre en relación a su meta anual de 0%.
  - La Biblioteca Central, tiene una ejecución promedio de sus metas físicas de sus AO del I semestre en relación a su meta anual de 5%.
  - La Dirección de Incubadora de Empresas, tiene una ejecución promedio de sus metas físicas de sus AO del I semestre en relación a su meta anual de 10%.
  - La Dirección de Servicios Académicos y Dirección de Producción de Bienes y Servicios, tienen una ejecución promedio de sus metas físicas de sus AO del I semestre en relación a su meta anual de 13%.
  - El Laboratorio de Física, tiene una ejecución promedio de sus metas físicas de sus AO del I semestre en relación a su meta anual de 14%.
  - El Instituto de Investigación, tiene una ejecución promedio de sus metas físicas de sus AO del I semestre en relación a su meta anual de 15%.
  - Trámite Documentario y la Dirección de Bienestar Universitario, tienen una ejecución promedio de sus metas físicas de sus AO del I semestre en relación a su meta anual de 17%.
  - El Vicerrectorado de Investigación, tiene una ejecución promedio de sus metas físicas de sus AO del I semestre en relación a su meta anual de 18%.
  - La Unidad de Servicios Generales, tiene una ejecución promedio de sus metas físicas de sus AO del I semestre en relación a su meta anual de 20%.
  - La Defensoría Universitaria y la Dirección de Innovación y Transferencia Tecnológica, tienen una ejecución promedio de sus metas físicas de sus AO del I semestre en relación a su meta anual de 23%.
  - La Unidad de Recursos Humanos y el Laboratorio de Química, Edafología y Agrotecnia, tienen una ejecución promedio de sus metas físicas de sus AO del I semestre en relación a su meta anual de 24%.



 UNCA	OTRO DOCUMENTO	CÓDIGO:	PEP-OD-17	
		FECHA:	Setiembre - 2022	
	INFORME DE EVALUACIÓN DE IMPLEMENTACIÓN DEL PLAN OPERATIVO INSTITUCIONAL (POI) CORRESPONDIENTE AL I SEMESTRE 2022	VERSIÓN:	01	
		PAGINA:	21 de 40	

- La Escuela Profesional, el Comité de Seguridad y Salud en el Trabajo y el Gabinete de Topografía - Laboratorio de Ensayos de Materiales - Taller de Dibujo Técnico, tienen una ejecución promedio de sus metas físicas de sus AO del I semestre en relación a su meta anual de 25%.
- ✓ Se observa la ejecución financiera de las AO I semestre, de lo cual las unidades de organización y/o centro de costos con ejecución financiera nula (0%): El Comité de Protección Ambiental, Comité de Seguridad Biológica, Química y Física, Comité de Seguridad y Salud en el Trabajo, Laboratorio de Física y Comité de Ética.

**Tabla 5. Avance de ejecución física del POI Modificado por departamento.**

Código	Departamento	N° de AO/Inversión 1/	Seguimiento financiero 1S 2/	Ejecución física		
				1° Semestre 3/	2° Semestre 3/	Anual 4/
13	LA LIBERTAD	246	2,719,846	93 %	0 %	37 %
XXX	TOTAL	246	2,719,846			

1/ Total de AO/inversiones con meta física anual mayor a cero.  
2/ Sumatoria del seguimiento financiero de AO/inversiones, durante los meses comprendidos en el periodo en evaluación.  
3/ Se calcula como el promedio simple del % de ejecución física semestral de las AO/Inversión ejecutadas por cada departamento.  
4/ Se calcula como el promedio simple de la ejecución de las AO/Inversión, respecto a su meta anual, agrupadas por departamento.



Fuente: Información del aplicativo CEPLAN V.01.

La Tabla N°5: nos muestra:

- ✓ La ejecución de la meta financiera del I semestre es de S/. 2,719,846.00
- ✓ El promedio de avance de ejecución física de las AO e inversiones con meta física programada en el I semestre es de 93%.
- ✓ El promedio de avance de ejecución física anual de las AO e inversiones con meta física programada en el 2022 es de 37%.

### 1.3. Medidas adoptadas para la implementación de las AEI

- a. Se implementó el trabajo en la modalidad presencial desde el mes de mayo.
- b. Coordinación y seguimiento a las unidades de organización y/o centro con el objetivo de que logren cumplir con sus metas físicas y financieras de sus actividades programadas.

	OTRO DOCUMENTO	CÓDIGO:	PEP-OD-17	
		FECHA:	Setiembre - 2022	
	<b>INFORME DE EVALUACIÓN DE IMPLEMENTACIÓN DEL PLAN OPERATIVO INSTITUCIONAL (POI) CORRESPONDIENTE AL I SEMESTRE 2022</b>	VERSIÓN:	01	
		PAGINA:	22 de 40	

- c. La entidad desarrolló procesos de Concurso para Contratación Administrativa de Servicios (CAS) para cubrir las plazas que quedaron vacantes y otras necesarias.
- d. Se realizaron modificaciones presupuestarias de programación física y financiera.

#### 1.4. Medidas requeridas para mejorar la implementación de las AEI





- a. Es necesario Intensificar el seguimiento a las unidades de organización y/o centro de costos con el objetivo de que logren cumplir con sus metas físicas y financieras de sus actividades programadas.
- b. La Oficina de Planeamiento y Presupuesto remitirá memorándum, cartas y/o informes el que corresponda a las unidades de organización y/ centro de costos con ejecución de metas físicas y financieras menor a 50% en el I semestre con la finalidad a exhortar el cumplimiento de la ejecución de su programación.
- c. Es necesario la coordinación para la elaboración de los Planes para su ejecución.
- d. La Oficina de Planeamiento y Presupuesto reiterará con Oficio lo referido a la solicitud de la emisión del informe favorable para el desarrollo del Concurso de nombramiento Docente a la Dirección General de Presupuesto Público-Ministerio de Economía y Finanzas.

## 2. Conclusiones

- ✓ El promedio de ejecución de las metas físicas programadas en el I semestre es de 93.00%, lo que muestra que la mayoría de unidades de organización y/o centro de costos están trabajando por cumplir con sus actividades. Sin embargo, necesario el cumplimiento de algunas metas que puedan poner en riesgo la ejecución anual.
- ✓ Existen actividades operativas cuyo cumplimiento de sus metas físicas y financieras programadas dependen de factores externos (informes favorables del DGPP-MEF, revisión de documentos de gestión por parte del MINEDU y SERVIR) por lo cual demora o atrasa su ejecución.

## 3. Recomendaciones

*La impresión o copia adquiere el estado de "DOCUMENTO NO CONTROLADO"*

	OTRO DOCUMENTO	CÓDIGO:	PEP-OD-17	
		FECHA:	Setiembre - 2022	
	<b>INFORME DE EVALUACIÓN DE IMPLEMENTACIÓN DEL PLAN OPERATIVO INSTITUCIONAL (POI) CORRESPONDIENTE AL I SEMESTRE 2022</b>	VERSIÓN:	01	
		PAGINA:	23 de 40	

- ✓ Se recomienda que la UNCA continúe con el proceso de implementación del Plan de Emergencia para el cumplimiento de las Condiciones Básicas de Calidad por parte de la Universidad Nacional Ciro Alegría, para lograr cumplir con los Objetivos Estratégicos.
- ✓ Se recomienda a todos los responsables de las unidades de organización y/o centro de costos que continúen con la ejecución de sus metas físicas y programadas.
- ✓ Se recomienda a las unidades de organización y/o centro de costos realicen seguimiento a sus requerimientos de ser necesario de forma reiterativa para lograr con la ejecución de su programación de metas físicas y financieras.

#### 4. Control de Cambios

VERSIÓN	DOCUMENTO DE APROBACIÓN	DESCRIPCIÓN DE LA MODIFICACIÓN
01	Resolución de Presidencia N° 057-2022-UNCA/P	Que aprueba el Informe de Evaluación de Implementación del Plan Operativo Institucional (POI) correspondiente al I Semestre 2022 de la Universidad Nacional Ciro Alegría.
	Fecha: 28 de setiembre de 2022	

#### 5. Anexos



	OTRO DOCUMENTO	CÓDIGO:	PEP-OD-17	
		FECHA:	Setiembre - 2022	
	INFORME DE EVALUACIÓN DE IMPLEMENTACIÓN DEL PLAN OPERATIVO INSTITUCIONAL (POI) CORRESPONDIENTE AL I SEMESTRE 2022	VERSIÓN:	01	
		PAGINA:	24 de 40	



## ANEXO 1



<https://www.unca.edu.pe/web-documentos-evaluaciones/reporte-seguimiento-poi- semestre1-ano2022.html>



	OTRO DOCUMENTO	CÓDIGO:	PEP-OD-17	
		FECHA:	Setiembre - 2022	
	<b>INFORME DE EVALUACIÓN DE IMPLEMENTACIÓN DEL PLAN OPERATIVO INSTITUCIONAL (POI) CORRESPONDIENTE AL I SEMESTRE 2022</b>	VERSIÓN:	01	
		PAGINA:	25 de 40	



## ANEXO 2

	OTRO DOCUMENTO	CÓDIGO:	PEP-OD-17	
		FECHA:	Setiembre - 2022	
		VERSIÓN:	01	
		PAGINA:	26 de 40	
INFORME DE EVALUACIÓN DE IMPLEMENTACIÓN DEL PLAN OPERATIVO INSTITUCIONAL (POI) CORRESPONDIENTE AL I SEMESTRE 2022				

**INFORMACIÓN COMPLEMENTARIA ADICIONAL QUE ES RELEVANTE Y BRINDA MAYOR CREDIBILIDAD AL INFORME DE EVALUACIÓN DE IMPLEMENTACIÓN**

- **Rectorado (Presidencia de la Comisión Organizadora):** En el I semestre ejecutó un promedio 152.00% de sus metas físicas programadas, debido principalmente a la sobre ejecución de las AO "Aprobación de resoluciones presidenciales", "Gestión de expedientes administrativos" y "Desarrollo de Reuniones Técnicas".



UO/CC	Actividad Operativa	Unidad de Medida	Meta I Semestre	Ejecución I Semestre	Avance respecto a la meta
R(PCO)	Aprobación de resoluciones presidenciales	Nº de Resoluciones Emitidas	18	49	272.00%
	Gestión de expedientes administrativos	Nº de Documento Tramitados	900	970	108.00%
	Supervisión de la Implementación de Documentos de Gestión	Nº de Documento Emitidos	2	2	100.00%
	Desarrollo de Reuniones Técnicas	Nº Sesión	60	78	130.00%
				<b>Promedio</b>	<b>152.00%</b>

- **Comité de Protección Ambiental:** No cuenta con AO con metas programadas en el I semestre.
- **Comité de Seguridad y Salud en el Trabajo:** En el I semestre ejecutó un promedio de 25.00% de sus metas físicas programadas; su ejecución es baja principalmente a que sus AO "Talleres de capacitación de seguridad y salud en el trabajo", "Revisión del mapa de riesgo" y "Implementación de indumentaria y materiales de seguridad y salud en el trabajo" tienen una ejecución del 0.00%, debido a que al I semestre el Plan Anual de Seguridad y Salud en el Trabajo 2022 y el Plan Anual de Capacitación de Seguridad y Salud en el Trabajo 2022 no tienen ratificación de Comisión Organizadora por lo cual no se pudo iniciar con las capacitaciones programadas ni la adquisición de indumentaria y materiales. Asimismo, su AO "Revisión del mapa de riegos" tampoco tiene ejecución debido a que aún no se actualizaron los mapas de riesgos.

UO/CC	Actividad Operativa	Unidad de Medida	Meta I Semestre	Ejecución I Semestre	Avance respecto a la meta
CSST	Talleres de Capacitación de Seguridad y Salud en el Trabajo	Nº de Talleres Ejecutados	3	0	0.00%
	Elaboración de Instrumentos de Gestión de Seguridad y Salud en el Trabajo.	Nº de Documento Aprobado	2	2	100.00%
	Revisión del mapa de riegos.	Informe de Revisión	1	0	0.00%
	Implementación de indumentaria y materiales de seguridad y salud en el trabajo.	Nº de Kits Implementados	20	0	0.00%
				<b>Promedio</b>	<b>25.00%</b>

- **Comité de Seguridad Biológica, Química y Física:** En el I semestre ejecutó un promedio de 63.00% de sus metas físicas programadas, debido a que su AO "Implementación de Insumos, Materiales y Equipos de Seguridad para Laboratorios y Manejo de Residuos" tiene una ejecución de 0.00% debido a que el Plan de Seguridad de Laboratorios y Talleres 2022 no cuenta con ratificación de Comisión Organizadora y el Plan de Manejo de Residuos 2022, no cuenta con la aprobación del Comité.

*La impresión o copia adquiere el estado de "DOCUMENTO NO CONTROLADO"*

	OTRO DOCUMENTO	CÓDIGO:	PEP-OD-17	
		FECHA:	Setiembre - 2022	
		VERSIÓN:	01	
		PAGINA:	27 de 40	
INFORME DE EVALUACIÓN DE IMPLEMENTACIÓN DEL PLAN OPERATIVO INSTITUCIONAL (POI) CORRESPONDIENTE AL I SEMESTRE 2022				

UO/CC	Actividad Operativa	Unidad de Medida	Meta I Semestre	Ejecución I Semestre	Avance respecto a la meta
CSBQYF	Elaboración y/o Actualización de Instrumentos de Gestión	N° de Documento Aprobado	10	9	90%
	Implementación de Insumos, Materiales y Equipos de Seguridad para Laboratorios y Manejo de Residuos	N° de Kits Implementados	2	0	0.00%
	Elaboración de folletos y trípticos	N° de Folletos y Trípticos Diseñados	6	6	100.00%
				Promedio	63.00%

- **Comité de Ética:** En el I Semestre la ejecución ha sido 0.00%, debido a que se designó a los miembros del Comité de ética el 22.07.2022 con Resolución de Comisión Organizadora N°0317-2022/CO-UNCA.

UO/CC	Actividad Operativa	Unidad de Medida	Meta I Semestre	Ejecución I Semestre	Avance respecto a la meta
CE	Gestión del Comité de Ética para la Investigación.	N° de Informes	6	0	0.00%
	Elaboración de Instrumentos de Gestión.	N° de Documentos Aprobados	2	0	0.00%
				Promedio	0.00%

- **Vicerrectorado Académico (Vicepresidencia Académica):** Ejecutó en el I semestre un promedio 100.00% de sus metas físicas programadas, debido principalmente a la sobre ejecución de la AO "Dirección y supervisión de la Vicepresidencia Académica". Su AO "Desarrollo del Concurso de Nombramiento Docente" tiene una ejecución de 0.00% debido a que no se ha desarrollado el Concurso de Nombramiento ya que no se cuenta con el informe favorable de DGPP-MEF.



UO/CC	Actividad Operativa	Unidad de Medida	Meta I Semestre	Ejecución I Semestre	Avance respecto a la meta
VA(VPA)	Revisión de Documentos	N° de Documentos Revisados	80	80	100.00%
	Dirección y supervisión de la Vicepresidencia Académica.	N° de Informes de Resultados	2	4	200.00%
	Desarrollo del Concurso de Nombramiento Docente	N° de Concursos Ejecutados	1	0	0.00%
				Promedio	100.00%

- **Vicerrectorado de Investigación (Vicepresidencia de Investigación):** Ejecutó en el I semestre un promedio 92.00% de sus metas físicas programadas. Se aprecia que en la AO "Gestión para el Fomento y Fortalecimiento de la Investigación" tiene una ejecución de 67.00% y las demás AO tienen una ejecución de 100%.

UO/CC	Actividad Operativa	Unidad de Medida	Meta I Semestre	Ejecución I Semestre	Avance respecto a la meta
VI(VPI)	Gestión para el Fomento y Fortalecimiento de la Investigación	N° Informes	3	2	67.00%
	Garantizar la Operatividad de la Plataforma de anti plagio de la UNCA	N° Informes	1	1	100.00%
	Sistematización de Financiamiento Externo para la Investigación	N° Informes	4	4	100.00%
	Elaboración y/o Actualización de Instrumentos de Gestión.	N° de Documentos aprobados	11	11	100.00%
				Promedio	92.00%

- **Órgano de Control Institucional:** Ejecutó en el I semestre un promedio de 100.00% de sus metas físicas programadas.

La impresión o copia adquiere el estado de "DOCUMENTO NO CONTROLADO"

	OTRO DOCUMENTO	CÓDIGO:	PEP-OD-17	
		FECHA:	Setiembre - 2022	
		VERSIÓN:	01	
		PAGINA:	28 de 40	
INFORME DE EVALUACIÓN DE IMPLEMENTACIÓN DEL PLAN OPERATIVO INSTITUCIONAL (POI) CORRESPONDIENTE AL I SEMESTRE 2022				

UO/CC	Actividad Operativa	Unidad de Medida	Meta I Semestre	Ejecución I Semestre	Avance respecto a la meta
OCI	transferencia financiera de la retribución económica por los periodos 2021 y 2022 para contratación de SOA	N° de Transferencias Financieras	1	1	100.00%
				Promedio	100.00%

- **Oficina de Asesoría Jurídica:** Ejecutó un promedio de 109.00% de sus metas físicas programadas en el I semestre, debido a la sobre ejecución en las AO "Elaboración de Informes Legales", "Revisión y Visación de Contratos" y "Asesoramiento a la alta dirección, órganos y unidades orgánicas de la UNCA".

UO/CC	Actividad Operativa	Unidad de Medida	Meta I Semestre	Ejecución I Semestre	Avance respecto a la meta
OAJ	Elaboración de Informes Legales	N° de Informes legales	44	54	123.00%
	Revisión y Visación de Contratos	N° de Contratos	36	39	108.00%
	Ejercer la defensa jurídica de la UNCA (penal, arbitrales, laborales, civiles, administrativos, constitucionales)	N° de Procesos Defendidos	5	1	20.00%
	Asesoramiento a la alta dirección, órganos y unidades orgánicas de la UNCA	N° Sesiones	62	120	194.00%
	Servicio de Apoyo para Actividades de Secretaría Técnica.	N° de Informes	2	2	100.00%
				Promedio	109.00%

- **Escuela Profesional:** En el I semestre logró alcanzar una ejecución promedio de 100.00% de sus metas físicas programadas. Se observa que en las AO ha logrado ejecutar el 100.00% de sus metas físicas programadas.

UO/CC	Actividad Operativa	Unidad de Medida	Meta I Semestre	Ejecución I Semestre	Avance respecto a la meta
EP	Actualización de Diseño Curricular de Ing. Civil y Diseño Arquitectónico.	N° de Diseños Curriculares	3	3	100.00%
				Promedio	100.00%

- **Oficina de Planeamiento y Presupuesto:** En el I semestre logró alcanzar una ejecución promedio de 100.00% de sus metas físicas programadas. Se observa que las AO han logrado ejecutar el 100.00% de sus metas físicas programadas.

UO/CC	Actividad Operativa	Unidad de Medida	Meta I Semestre	Ejecución I Semestre	Avance respecto a la meta
OPP	Elaboración de Documentos de Gestión	N° de Documento Presentado	6	6	100.00%
	Modificación Presupuestal para atender las necesidades institucionales	N° de Resoluciones	6	6	100.00%
				Promedio	100.00%

- **La Unidad de Presupuesto:** Alcanzó en el I semestre una ejecución promedio de 100%, ya que logró ejecutar sus metas físicas programadas.

UO/CC	Actividad Operativa	Unidad de Medida	Meta I Semestre	Ejecución I Semestre	Avance respecto a la meta
UP	Gestión del proceso presupuestario	N° de Reporte	6	6	100.00%
				Promedio	100.00%

- **Unidad Formuladora:** Alcanzó una ejecución promedio de 100.00%, de sus metas físicas programadas en el I semestre.

La impresión o copia adquiere el estado de "DOCUMENTO NO CONTROLADO"



## OTRO DOCUMENTO

CÓDIGO:

PEP-OD-17

FECHA:

Setiembre - 2022

VERSIÓN:

01

PAGINA:

29 de 40



**INFORME DE EVALUACIÓN DE IMPLEMENTACIÓN  
DEL PLAN OPERATIVO INSTITUCIONAL (POI)  
CORRESPONDIENTE AL I SEMESTRE 2022**

UO/CC	Actividad Operativa	Unidad de Medida	Meta I Semestre	Ejecución I Semestre	Avance respecto a la meta
UF	Formulación y Evaluación de Estudios de Preinversión	Porcentaje	49.8	49.8	100.00%
	Modificar el Plan Director 2019-2028	N° de documento	1	1	100.00%
	Creación de los Servicios Académicos de Estudios Generales de la Universidad Nacional Ciro Alegría, Distrito de Huamachuco - Provincia de Sánchez Carrión - Departamento de la Libertad	Porcentaje	0.45	0.45	100.00%
	Creación de los Servicios de Gestión Institucional en Educación Superior en el Comedor Universitario de la Universidad Nacional Ciro Alegría, Distrito de Huamachuco - Provincia de Sánchez Carrión - Departamento de la Libertad	Porcentaje	0.3	0.3	100.00%
	Mejoramiento de los Servicios de Gestión Institucional en Educación Superior en las Unidades Administrativas de la Sede Central de la Universidad Nacional Ciro Alegría, Distrito de Huamachuco - Provincia de Sánchez Carrión - Departamento de la Libertad.	Porcentaje	0.45	0.45	100.00%
	Mejoramiento de los Servicios de Gestión Institucional en Educación Superior en la Biblioteca Central de la Universidad Nacional Ciro Alegría, Distrito de Huamachuco - Provincia de Sánchez Carrión - departamento de la libertad	Porcentaje	0.45	0.45	100.00%
				Promedio	100.00%



- **Oficina de Cooperación y Relaciones Internacionales:** Ejecutó un promedio de 72.00% de sus metas físicas programadas en el I semestre. Se puede observar que en la actividad "Gestión de Convenios Marco, y/o Específico y/o Adendas con Instituciones Públicas y/o Privadas, Nacionales e Internacionales", tiene una ejecución de 44.00% debido a retrasos en gestiones administrativas, por lo cual se ejecutarán en el II semestre.

UO/CC	Actividad Operativa	Unidad de Medida	Meta I Semestre	Ejecución I Semestre	Avance respecto a la meta
OCRI	Gestión de Convenios Marco, y/o Específico y/o Adendas con Instituciones Públicas y/o Privadas, Nacionales e Internacionales	N.º de Convenios	9	4	44.00%
	Implementación de Procesos y Procedimientos administrativos y académicos definidos.	Nº de Informe	6	6	100.00%
				Promedio	72.00%

- **Oficina de Gestión de la Calidad:** Ejecutó en el I semestre un promedio de 100.00% de sus metas físicas programadas.

UO/CC	Actividad Operativa	Unidad de Medida	Meta I Semestre	Ejecución I Semestre	Avance respecto a la meta
OGC	Servicio de registro de archivamiento	% de Avance de Servicio	1	1	100.00%
	Reuniones de Trabajo	Acción	221	221	100.00%
				Promedio	100.00%

*La impresión o copia adquiere el estado de "DOCUMENTO NO CONTROLADO"*

	OTRO DOCUMENTO	CÓDIGO:	PEP-OD-17	
		FECHA:	Setiembre - 2022	
	<b>INFORME DE EVALUACIÓN DE IMPLEMENTACIÓN DEL PLAN OPERATIVO INSTITUCIONAL (POI) CORRESPONDIENTE AL I SEMESTRE 2022</b>	VERSIÓN:	01	
		PAGINA:	30 de 40	

- **Oficina de Comunicación e Imagen Institucional:** Alcanzó en el I semestre una ejecución promedio de sus metas físicas programadas de 100.00%. Como se observa todas las AO alcanzaron su meta programada.

UO/CC	Actividad Operativa	Unidad de Medida	Meta I Semestre	Ejecución I Semestre	Avance respecto a la meta
OCEII	Producción y Difusión de Material Audiovisual	Nº de Materiales Audiovisuales(Producto)	2	2	100.00%
	Diseño de Material Gráfico (dípticos, trípticos, afiches, gigantografías, boletín institucional, etc.).	Nº de Documentos Diseñados	44	44	100.00%
	Producción de Notas de Prensa y Comunicados	Nº de Notas Informativas	9	9	100.00%
	Difusión de Eventos	Nº Publicaciones	24	24	100.00%
	Monitoreo de Medios	Nº de Informes Presentados	7	7	100.00%
	Actualización Página Web	Nº de Publicaciones	51	51	100.00%
	Desarrollo de Entrevistas en Medios de Comunicación	Nº de Entrevistas(Publicación)	2	2	100.00%
	Promedio				100.00%

- **Dirección General de Administración:** En el I semestre ejecutó un promedio de sus metas físicas programadas de 100.00%. Como se observa todas las AO alcanzaron su meta programada.

UO/CC	Actividad Operativa	Unidad de Medida	Meta I Semestre	Ejecución I Semestre	Avance respecto a la meta
DGA	Garantizar la cobertura del Servicio de Vigilancia durante las 24 horas de día en las Sedes de la Entidad.	Horas /Hombre	12960	12960	100.00%
	Garantizar la Cobertura del Servicio de limpieza y prestación de servicios no exclusivos en las Sedes de la Entidad.	Sedes( Persona Colocada)	3	3	100.00%
Promedio					100.00%

- **Unidad de Recursos Humanos:** Alcanzó en el I semestre una ejecución promedio de sus metas físicas programadas de 100.00%. Como se observa todas las AO alcanzaron su meta programada.

UO/CC	Actividad Operativa	Unidad de Medida	Meta I Semestre	Ejecución I Semestre	Avance respecto a la meta
URRHH	Gestión de Planillas	Nº de Planillas	175	175	100.00%
	Gestión de Escalafón	Nº de Expedientes	8	8	100.00%
	Elaboración y/o Actualización de los Documentos de Gestión	Nº de Documentos	1	1	100.00%
	Plan para la Vigilancia, Prevención y Control de Covid-19 en el Trabajo.	Nº de Informes	10	10	100.00%
Promedio					100.00%

- **Unidad de Abastecimiento:** Alcanzó en el I semestre una ejecución promedio de sus metas físicas programadas del 90.00%. Como se observa en el cuadro, 3 AO han ejecutado al 100.00%, la AO "Elaboración de Órdenes de Servicios" tiene una sobre ejecución de 42.00% y 5 AO tienen una ejecución menor al 100.00%.

 UNCA	OTRO DOCUMENTO	CÓDIGO:	PEP-OD-17	 ISO 9001 CERTIFIED QUALIFICATION SPECIAL
		FECHA:	Setiembre - 2022	
		VERSIÓN:	01	
		PAGINA:	31 de 40	
INFORME DE EVALUACIÓN DE IMPLEMENTACIÓN DEL PLAN OPERATIVO INSTITUCIONAL (POI) CORRESPONDIENTE AL I SEMESTRE 2022				



UO/CC	Actividad Operativa	Unidad de Medida	Meta I Semestre	Ejecución I Semestre	Avance respecto a la meta
UA	Elaboración de Órdenes de Servicios	N° de O/S(Documento)	89	129	145.00%
	Elaboración de Órdenes de Compra	N° de O/C(Documento)	34	15	44.00%
	Desarrollar Procesos de Contratación	N° de Procesos de Contratación(Contrato)	3	2	67.00%
	Realizar la Actualización del Inventario de Almacén	N° de Reportes(Informe)	6	6	100.00%
	Controlar la Distribución de Bienes de la Entidad	N° de Pecosas Emitidas (Documento Emitido)	164	144	88.00%
	Atención de Servicios Generales de las Sede Académica y Laboratorios	N° de Servicios Atendidos	48	44	92.00%
	Atención de Servicios Generales de la Sede Administrativa.	N° de Servicios Atendidos	24	17	71.00%
	Realizar la Toma de Inventario Físico de Bienes Muebles de la UNCA	% de Avance de Inventario Físico	0.17	0.17	100.00%
	Realizar la Conciliación Contable Patrimonial.	N° de Informe de Conciliaciones	6	6	100.00%
				Promedio	90.00%

• **Unidad de Tesorería:** Ejecutó en el I semestre un promedio de 118.00% de sus metas físicas programadas. Como se puede observar en las AO "Realizar los giros de los expedientes de gasto e ingresos" y "Realizar el Registro de los Ingresos e Interés a la CUT" tienen una sobre ejecución de 42.00% y 29.00% respectivamente y sus AO "Realizar la Conciliación de Cuentas de Enlace - MEF" y "Realizar y Consolidar la Información de Activos y Pasivos Financieros en el Módulo de Instrumentos Financieros (MIF-MEF)" tiene una ejecución de 100.00%.

UO/CC	Actividad Operativa	Unidad de Medida	Meta I Semestre	Ejecución I Semestre	Avance respecto a la meta
UT	Realizar los giros de los expedientes de gasto e ingresos	N° de Comprobantes de Pago Emitidos(Documento emitido)	301	427	142.00%
	Realizar la Conciliación de Cuentas de Enlace - MEF	N° de Conciliaciones Elaboradas(Proceso)	6	6	100.00%
	Realizar y Consolidar la Información de Activos y Pasivos Financieros en el Módulo de Instrumentos Financieros (MIF-MEF)	N° de Registros	6	6	100.00%
	Realizar el Registro de los Ingresos e Interés a la CUT	N° de Registros	42	54	129.00%
				Promedio	118.00%

- **Unidad de Contabilidad:** Ejecutó en el I semestre un promedio de 100.00% de sus metas físicas programadas. Como se observa todas las AO alcanzaron su meta programada.

UO/CC	Actividad Operativa	Unidad de Medida	Meta I Semestre	Ejecución I Semestre	Avance respecto a la meta
UC	Elaborar los Cierres Contables Mensuales y Anuales	N° Operaciones(Proceso)	5	5	100.00%
	Elaborar los Cierres Contable Presupuestaria	N° de Operaciones(Proceso)	3	3	100.00%
	Participación en Conciliación de Inventario con Almacén y Patrimonio	N° de Conciliaciones(Nota Informativa)	9	9	100.00%
	Ejecución de Gastos	N° de Registros Devengados	173	173	100.00%
				Promedio	100.00%

	OTRO DOCUMENTO	CÓDIGO:	PEP-OD-17	
		FECHA:	Setiembre - 2022	
		VERSIÓN:	01	
		PAGINA:	32 de 40	
INFORME DE EVALUACIÓN DE IMPLEMENTACIÓN DEL PLAN OPERATIVO INSTITUCIONAL (POI) CORRESPONDIENTE AL I SEMESTRE 2022				

- **Unidad Ejecutora de Inversiones:** Alcanzó en el I semestre una ejecución promedio de 100.00% de sus metas físicas programadas. Como se observa todas las AO alcanzaron su meta programada.

UO/CC	Actividad Operativa	Unidad de Medida	Meta I Semestre	Ejecución I Semestre	Avance respecto a la meta
UEI	Dirección, Coordinación y Supervisión de las Actividades de la Unidad.	Acción ( Informe)	6	6	100.00%
	Servicio de Actividades de Mantenimiento	N° de Servicios	6	6	100.00%
	Servicio de acondicionamiento y mantenimiento de servicios higiénicos para discapacitados en la sede académica de la UNCA, ubicado en jr. Ramiro Prialé N° 540-Huamachuco	% de Ejecución(Porcentaje)	0.5	0.5	100.00%
	Mantenimiento de pintado de infraestructura resane en muros, varios sede Ramiro Prialé -UNCA	% de Ejecución(Porcentaje)	1	1	100.00%
	Servicio de mantenimiento de la mini planta de agua - bombas de agua y varios sede Ramiro Prialé y Garcilaso 905 UNCA	% de Ejecución	1	1	100.00%
	Acondicionamiento de espacios de ajedrez y tenis de mesa en el local académico sede Ramiro Prialé de la UNCA.	% de Ejecución8(Porcentaje)	0.55	0.55	100.00%
	Servicio de mantenimiento de pintado de ambientes interiores de aulas en la sede académica de la universidad nacional Ciro Alegría, ubicado en jr. Ramiro Prialé N° 540	% de Ejecución 8(Porcentaje)	1	1	100.00%
	Servicio de acondicionamiento y mantenimiento de cobertura en el pabellón b de la sede académica de la universidad nacional Ciro Alegría, ubicado en jr. Ramiro Prialé N° 540.	% de Ejecución8(Porcentaje)	1	1	100.00%
	Servicio de mantenimiento y tratamiento anti salitre de los muros de las aulas del 1° piso, del bloque B, sede Ramiro Prialé N° 540 de la UNCA	% de Ejecución (Porcentaje)	1	1	100.00%
	Servicio de acondicionamiento de los pisos de las aula, sede Ramiro Prialé N° 540 de la UNCA.	% de Ejecución(Porcentaje)	1	1	100.00%
	Servicio de mantenimiento y habilitación del sistema de red de agua, drenaje pluvial y otros en la sede Ramiro Prialé N° 540 de la UNCA..	% de Ejecución(Porcentaje)	0.5	0.5	100.00%
	Servicio de mantenimiento de muro de contención de patio posterior, sede Ramiro Prialé N° 540 de la UNCA	% de Ejecución(Porcentaje)	0.5	0.5	100.00%
	Servicio de acondicionamiento, pintado, señalización y otros en la losa deportiva y campo de vóley, para la universidad nacional Ciro Alegría.	% de Ejecución(Porcentaje)	1	1	100.00%
	Servicio de mejoras de suministro de instalaciones agua exteriores y mantenimiento de bombas agua, varios en el local Garcilaso.	% de Ejecución(Porcentaje)	1	1	100.00%
	Elaboración de Expediente Técnico de mantenimiento, rehabilitación y/o reforzamiento estructural de infraestructura sede académica laboratorios ubicado en jr. Garcilaso de la Vega N° 905 UNCA.	% de Ejecución(Porcentaje)	1	1	100.00%
	Servicio de Mantenimiento de laboratorio n° 01 y depósito – sede laboratorios – jr. Garcilaso de la Vega N° 905 de la UNCA.	% de Ejecución(Porcentaje)	0.90	0.90	100.00%

La impresión o copia adquiere el estado de "DOCUMENTO NO CONTROLADO"



## OTRO DOCUMENTO

INFORME DE EVALUACIÓN DE IMPLEMENTACIÓN  
DEL PLAN OPERATIVO INSTITUCIONAL (POI)  
CORRESPONDIENTE AL I SEMESTRE 2022

CÓDIGO: PEP-OD-17  
FECHA: Setiembre - 2022  
VERSIÓN: 01  
PAGINA: 33 de 40



UO/CC	Actividad Operativa	Unidad de Medida	Meta I Semestre	Ejecución I Semestre	Avance respecto a la meta
	Servicio de Mantenimiento de laboratorio n° 02 y sala de docentes – sede laboratorios – jr. Garcilaso de la Vega N° 905 de la UNCA.	% de Ejecución(Porcentaje)	0.90	0.90	100.00%
	Servicio de Mantenimiento de laboratorio N° 03, pasadizo, 01 ambiente administrativo y oficina de admisión -sede laboratorios - jr. Garcilaso de la Vega N° 905 de la UNCA.	% de Ejecución	0.90	0.90	100.00%
	Servicio de mantenimiento de sistema de drenaje pluvial en la sede laboratorios de la UNCA	% de Ejecución	0.50	0.50	100.00%
	Servicio de Acondicionamiento de depósitos para oficinas administrativas - sede laboratorios - UNCA	% de Ejecución	0.50	0.50	100.00%
	Adecuación de espacios en Biblioteca SI02 y oficina en Garcilaso UNCA.	% de Ejecución	1	1	100.00%
	Mantenimiento correctivo en techos y coberturas (reemplazo de tejas y resanes), resane y pintura de muros ambientes exteriores oficinas administrativas local Grau N° 459 – 469 UNCA.	% de Ejecución	1	1	100.00%
	Expediente técnico: Creación de los Servicios Académicos de la escuela profesional de Ingeniería Civil y Diseño Arquitectónico de la UNCA	% de Ejecución	0.50	0.50	100.00%
	Expediente técnico: Creación de los servicios académicos de la escuela profesional de gestión turística, hotelería y gastronomía de la UNCA.	% de Ejecución	0.50	0.50	100.00%
	Ejecución IOARR: adquisición de terreno; en el(la) sede Yamobamba de la UNCA.	% de Ejecución	0.20	0.20	100.00%
				Promedio	100.00%



**Unidad de Servicios Generales:** Ejecutó en el I semestre un promedio de 100.00% de sus metas físicas programadas.

UO/CC	Actividad Operativa	Unidad de Medida	Meta I Semestre	Ejecución I Semestre	Avance respecto a la meta
	Servicio de recojo de residuos	Orden de Servicio(Contrato)	1	1	100.00%
				Promedio	100.00%

**Oficina de Tecnologías de la Información:** Alcanzó en el I semestre una ejecución promedio de sus metas físicas programadas de 105.00%. Se observa que las AO "Mantenimiento de equipos informáticos" y "Mejoramiento de la Red Local de la UNCA" tienen una sobre ejecución de 18.00% cada una.

UO/CC	Actividad Operativa	Unidad de Medida	Meta I Semestre	Ejecución I Semestre	Avance respecto a la meta
OTI	Implementación y/o Actualización de Sistemas de Información	N° de Sistemas de Información Implementados y/o Actualizados	9	9	100.00%
	Capacitación en el Uso y Gestión de Sistemas de Información	N° de Capacitaciones	1	1	100.00%
	Actualización y Mantenimiento del portal web Institucional y Portal de Transparencia Estándar.	N° de Informes	11	10	91.00%
	Mantenimiento de Equipos Informáticos	N° de Intervenciones	180	213	118.00%
	Mejoramiento de la Red local de la UNCA	N° de Intervenciones	180	212	118.00%
				Promedio	105.00%

La impresión o copia adquiere el estado de "DOCUMENTO NO CONTROLADO"

 UNCA	OTRO DOCUMENTO	CÓDIGO:	PEP-OD-17	 GLOBAL CERTIFICATION SYSTEM
		FECHA:	Setiembre - 2022	
	INFORME DE EVALUACIÓN DE IMPLEMENTACIÓN DEL PLAN OPERATIVO INSTITUCIONAL (POI) CORRESPONDIENTE AL I SEMESTRE 2022	VERSIÓN:	01	
		PAGINA:	34 de 40	

- **Secretaría General:** En el I semestre ejecutó en promedio 158.00% de sus metas físicas programadas, debido a que sus AO "Participación en sesiones ordinarias y extraordinarias de comisión organizadora", "Elaboración de resoluciones de presidencia", "Elaboración de resoluciones de comisión organizadora" y "Fedatear Documentos" tienen una sobre ejecución de 111.00%, 17.00%, 71.00% y 33.00% respectivamente.

UO/CC	Actividad Operativa	Unidad de Medida	Meta I Semestre	Ejecución I Semestre	Avance respecto a la meta Anual
SG	Participación en Sesiones Ordinarias y Extraordinarias de Comisión Organizadora	N° Sesión Desarrollada	44	93	211.00%
	Elaboración de Resoluciones de Presidencia	N° de Resoluciones	42	49	117.00%
	Elaboración de Resoluciones de Comisión Organizadora	N° de Resoluciones	156	267	171.00%
	Fedatear Documentos	N° de Expedientes Fedateados	9	12	133.00%
				Promedio	158.00%

- **Trámite Documentario (Servicio de Atención al Usuario):** Logró ejecutar en el I semestre un promedio de 40.00 % de sus metas físicas programadas; se aprecia que existe una ejecución en la AO "Atención al Usuario" de un 46.00% y en "Atención al correo de informes" una ejecución de 34.00%.

UO/CC	Actividad Operativa	Unidad de Medida	Meta I Semestre	Ejecución I Semestre	Avance respecto a la meta
TD	Atención al Usuario	N° de Atenciones	1300	602	46.00%
(SUA)	Atención al Correo de Informes	N° de Correos Atendidos	120	41	34.00%
				Promedio	40.00%



- **Departamento Académico:** No cuenta con AO con metas programadas en el I semestre.
- **Dirección de Servicios Académicos:** Ejecutó en promedio 31.00% de sus metas físicas programadas en el I semestre. Se puede observar que la AO "Supervisión de los Servicios Académicos." tiene una ejecución de 0.00% y la AO "Elaboración de Documentos Administrativos." tiene una ejecución de 63.00%.

UO/CC	Actividad Operativa	Unidad de Medida	Meta I Semestre	Ejecución I Semestre	Avance respecto a la meta
DSA	Supervisión de los Servicios Académicos.	N° de Informes Emitidos	2	0	0.00%
	Elaboración de Documentos Administrativos.	N° de Documentos Emitidos	16	10	63.00%
				Promedio	31.00%

- **Servicio de Registro Académico Central:** Ejecutó en el I semestre en promedio 100.00%, de sus metas físicas programadas. Como se observa todas las AO alcanzaron su meta programada.

UO/CC	Actividad Operativa	Unidad de Medida	Meta I Semestre	Ejecución I Semestre	Avance respecto a la meta
SRAC	Actualización de Herramientas de Gestión	N.º de Actualizaciones	1	1	100.00%
	Actualización de los Sistemas de Registro Académico Central.		2	2	100.00%
				Promedio	100.00%

*La impresión o copia adquiere el estado de "DOCUMENTO NO CONTROLADO"*

	OTRO DOCUMENTO	CÓDIGO:	PEP-OD-17	
		FECHA:	Setiembre - 2022	
	<b>INFORME DE EVALUACIÓN DE IMPLEMENTACIÓN DEL PLAN OPERATIVO INSTITUCIONAL (POI) CORRESPONDIENTE AL I SEMESTRE 2022</b>	VERSIÓN:	01	
		PAGINA:	35 de 40	

- Gabinete de Topografía - Laboratorio de Ensayos de Materiales - Taller de Dibujo Técnico:** Ejecutó en el I semestre en promedio 100.00%, de sus metas físicas programadas. Como se observa su AO alcanzó su meta programada.

UO/CC	Actividad Operativa	Unidad de Medida	Meta I Semestre	Ejecución I Semestre	Avance respecto a la meta
GT	Elaboración de Documentos	N.º de Documentos Presentados	1	1	100.00%
				Promedio	100.00%



- Laboratorio de Química, Edafología y Agrotécnia:** En el I semestre alcanzó una ejecución promedio de 80.00%, de sus metas físicas programadas. Se aprecia que casi todas sus AO tienen una ejecución de 100.00%, excepto la AO "Actualización de Protocolo de Seguridad de Laboratorio de Química, Edafología y Agrotécnia" tiene una ejecución de 0.00% debido a que se priorizaron otros documentos.

UO/CC	Actividad Operativa	Unidad de Medida	Meta I Semestre	Ejecución I Semestre	Avance respecto a la meta
LQEA	Participación en Reuniones del Comité de Seguridad Biológica, Química y Física	N.º de Reuniones(sesiones)	6	6	100.00%
	Actualización de Procedimiento Operativo Estándar (POE)	N.º de Documentos Elaborado	8	8	100.00%
	Actualización de Procedimiento para Uso (PPU)	N.º de Documentos Elaborado	13	13	100.00%
	Actualización de Protocolo de Seguridad de Laboratorio de Química, Edafología y Agrotécnia	N.º de Documentos Elaborado	1	0	0.00%
	Mantenimiento y Operatividad de los Equipos e Instrumentos de Laboratorio	Porcentaje de equipos en operatividad	100	100	100.00%
				Promedio	80.00%

- Laboratorio de Física:** En el I semestre alcanzó una ejecución promedio de 80.00%, de sus metas físicas programadas. Se aprecia que casi todas sus AO tienen una ejecución de 100.00%, excepto la AO "Actualización de Protocolo de Seguridad de Laboratorio de Física" tiene una ejecución de 0.00% debido a que se priorizaron otros documentos.

UO/CC	Actividad Operativa	Unidad de Medida	Meta I Semestre	Ejecución I Semestre	Avance respecto a la meta
LF	Participación en Reuniones del Comité de Seguridad Biológica, Química y Física	N.º de Reuniones(sesiones)	6	6	100.00%
	Actualización de Procedimiento Operativo Estándar (POE)	N.º de Documentos Elaborado	1	1	100.00%
	Actualización de Procedimiento para Uso (PPU)	N.º de Documentos Elaborado	1	1	100.00%
	Actualización de Protocolo de Seguridad de Laboratorio de Física	N.º de Documentos Elaborado	2	0	0.00%
	Mantenimiento y Operatividad de los Equipos e Instrumentos de Laboratorio	Porcentaje de equipos en operatividad	100	100	100.00%
				Promedio	80.00%

La impresión o copia adquiere el estado de "DOCUMENTO NO CONTROLADO"

	OTRO DOCUMENTO	CÓDIGO:	PEP-OD-17	
		FECHA:	Setiembre - 2022	
	<b>INFORME DE EVALUACIÓN DE IMPLEMENTACIÓN DEL PLAN OPERATIVO INSTITUCIONAL (POI) CORRESPONDIENTE AL I SEMESTRE 2022</b>	VERSIÓN:	01	
		PAGINA:	36 de 40	

- Laboratorio de Biología y Biotecnología Agrícola – Laboratorio de Analítica:** En el I semestre alcanzó una ejecución promedio de 117.00%, de sus metas físicas programadas. Las AO "Actualización y/o Elaboración de Procedimiento Operativo Estándar (POE)" y "Mantenimiento y operatividad de los equipos e instrumentos de laboratorio" tienen una sobre ejecución 167.00% y 33.00% respectivamente ". La AO "Elaboración de Procedimiento Escrito de Trabajo Seguro (PETS)" tiene una ejecución de 0.00% debido a que no se adquirieron equipos nuevos por lo cual no fue necesario elaborar PETS.

UO/CC	Actividad Operativa	Unidad de Medida	Meta I Semestre	Ejecución I Semestre	Avance respecto a la meta
LBBA	Actualización y/o Elaboración de Procedimiento Operativo Estándar (POE)	N.º de Documentos Presentados	6	5	83.00%
	Actualización y/o Elaboración de Procedimiento para Uso (PPU)	N.º de Documentos Presentados	3	8	267.00%
	Elaboración de Procedimiento Escrito de Trabajo Seguro (PETS)	N.º de Documentos Presentados	2	0	0.00%
	Mantenimiento y operatividad de los equipos e instrumentos de laboratorio	Nº de Reportes	3	4	133.00%
	Actualización de la matriz IPERC	Documento Actualizado	1	1	100.00%
				Promedio	117.00%



- Biblioteca Central:** Ejecutó un promedio de 13.00%, de sus metas físicas programadas en el I trimestre, éste resultado es principalmente a que sus AO "Adquisición de Material Bibliográfico", "Suscripción a Bibliotecas Virtuales" y "Procesamiento Bibliográfico" tienen una ejecución de 0.00% debido a que el asistente de biblioteca presentó su renuncia en el mes de marzo, lo que ha retrasado la ejecución de las AO.

UO/CC	Actividad Operativa	Unidad de Medida	Meta I Semestre	Ejecución I Semestre	Avance respecto a la meta
SBC	Elaboración de Herramientas de Gestión	Nº de Herramienta de gestión aprobada (Documento)	2	1	50.00%
	Adquisición de Material Bibliográfico	Requerimiento Atendido (Solicitud)	1	0	0.00%
	Suscripción a Bibliotecas Virtuales	Nº de Bibliotecas virtuales con suscripción (Licencia)	1	0	0.00%
	Procesamiento Bibliográfico	Nº de Unidades bibliográficas catalogadas (Unidad)	120	0	0.00%
				Promedio	13.00%

- Servicio de Seguimiento al Graduado:** Ejecutó en promedio 100.00%, de sus metas físicas programadas en el I semestre.

UO/CC	Actividad Operativa	Unidad de Medida	Meta I Semestre	Ejecución n I Semestre	Avance respecto a la meta
SSG	Elaboración de Herramientas de Gestión del Servicio de Inserción Laboral	Nº de Herramientas de Gestión Aprobados (Documento)	1	1	100.00%
	Implementar progresivamente una Base de Datos de la situación Socioeconómica, Académica, Prácticas Pre Profesionales y	Nº de Formatos de Encuestas y Registros Elaborados (Encuesta)	2	2	100.00%

*La impresión o copia adquiere el estado de "DOCUMENTO NO CONTROLADO"*

 UNCA	OTRO DOCUMENTO	CÓDIGO:	PEP-OD-17	 GLOBAL CERTIFICATION BUSINESS
		FECHA:	Setiembre - 2022	
	INFORME DE EVALUACIÓN DE IMPLEMENTACIÓN DEL PLAN OPERATIVO INSTITUCIONAL (POI) CORRESPONDIENTE AL I SEMESTRE 2022	VERSIÓN:	01	
		PAGINA:	37 de 40	

UO/CC	Actividad Operativa	Unidad de Medida	Meta I Semestre	Ejecución I Semestre	Avance respecto a la meta
	empleabilidad de los Estudiantes, y Graduados de la UNCA				
	Gestionar Alianzas Estratégicas para el Desarrollo de Prácticas Pre Profesionales y consolidar aliados Laborales Estratégicos	Nº de Reuniones (Sesión)	1	1	100.00%
	Actualizar el Sistema de Información del Servicio de Seguimiento al Egresado y Graduado	Nº de Solicitudes de Actualizaciones (Solicitud)	1	1	100.00%
	Fortalecer Capacidades para el Manejo de Herramientas efectivas de orientación Profesional y tener un tránsito adecuado entre la Universidad y el Mundo Laboral	Nº de Talleres/Capacitaciones (Capacitación)	1	1	100.00%
				Promedio	100.00%



• **Dirección de Bienestar Universitario:** Ejecutó en promedio 17.00%, de sus metas físicas programadas en el I semestre. Este resultado es principalmente a que sus AO "Supervisión y control de la ejecución de las actividades del servicio de salud, social, psicopedagógico, deportivo y cultural." y "Creación de una Red Interinstitucional de Bienestar Universitaria" tienen una ejecución de 0.00% debido a acciones administrativas del área de trabajo no se ejecutaron.

UO/CC	Actividad Operativa	Unidad de Medida	Meta I Semestre	Ejecución I Semestre	Avance respecto a la meta
DBU	Elaboración y/o Actualización, revisión e implementación de Herramientas de Gestión de la Dirección de Bienestar Universitario.	N.º de Documentos Aprobados	2	1	50.00%
	Supervisión y control de la ejecución de las actividades del servicio de salud, social, psicopedagógico, deportivo y cultural.	N.º de Informes Cuatrimestrales presentados	1	0	0.00%
	Creación de una Red Interinstitucional de Bienestar Universitaria	N.º de Propuestas Presentadas	1	0	0.00%
				Promedio	17.00%

• **Servicio Social:** Ejecutó en promedio 80.00%, de sus metas físicas programadas en el I semestre.

UO/CC	Actividad Operativa	Unidad de Medida	Meta I Semestre	Ejecución I Semestre	Avance respecto a la meta
SSO	Actualización de herramientas de gestión	Nº de Herramientas aprobadas (Documento)	5	3	60.00%
	Conmemoración de fechas y eventos importantes	Nº de actividades ejecutadas	3	3	100.00%
				Promedio	80.00%

• **Servicios de Salud:** Ejecutó en promedio 216.00%, de sus metas físicas programadas en el I semestre. Se observa que en la AO "Atención de Consultas por diversos Motivos de Salud" tiene una sobre ejecución de 463.00% ya que se realizaron mayores atenciones de las programadas (incluyeron atenciones de salud por diversos motivos de salud con o sin derivación a centros de salud de personal docente y no docente.

	OTRO DOCUMENTO	CÓDIGO:	PEP-OD-17	
		FECHA:	Setiembre - 2022	
		VERSIÓN:	01	
		PAGINA:	38 de 40	
INFORME DE EVALUACIÓN DE IMPLEMENTACIÓN DEL PLAN OPERATIVO INSTITUCIONAL (POI) CORRESPONDIENTE AL I SEMESTRE 2022				

UO/CC	Actividad Operativa	Unidad de Medida	Meta I Semestre	Ejecución I Semestre	Avance respecto a la meta
SSA	Atención de Consultas por diversos Motivos de Salud	N° de Atenciones	60	338	563.00%
	Actualización de Herramientas de Gestión	N° de Documentos Actualizados	3	3	100.00%
	Desarrollo de campañas de salud	N° de Campañas de Salud Ejecutadas	2	2	100.00%
	Desarrollo de capacitaciones de salud	N° de Capacitaciones Ejecutadas	2	2	100.00%
				Promedio	216.00%

- **Servicio Psicopedagógico:** Alcanzó una ejecución promedio de 101.00%, de sus metas físicas programadas en el I semestre. Se puede apreciar que la AO "Atención Psicológica Permanente" tiene una sobre ejecución de 2.00% debido a que la atención fue mayor de la programada. Asimismo, se observa que las AO: "Elaboración y Actualización de Herramientas de Gestión" y AO "Talleres de Fortalecimiento de Habilidades Blandas" tienen una ejecución de 100.00%.

UO/CC	Actividad Operativa	Unidad de Medida	Meta I Semestre	Ejecución I Semestre	Avance respecto a la meta
SP	Atención Psicológica permanente	N° de Atenciones	48	49	102.00%
	Elaboración y Actualización de Herramientas de Gestión	N° de herramientas de gestión elaboradas y actualizadas(Documento)	2	2	100.00%
	Talleres de Fortalecimiento de Habilidades Blandas	N° de Talleres realizados	2	2	100.00%
				Promedio	101.00%

- **Servicio Deportivo:** Alcanzó una ejecución promedio de 75.00%, de sus metas físicas programadas en el I semestre. Se puede apreciar que las AO "Talleres Deportivos" y "Actualización de Herramientas de Gestión" tienen una ejecución de 100.00%; las AO "Desarrollo de Campeonatos" y "Caminatas Deportivas" tienen una ejecución de 50.00%.

UO/CC	Actividad Operativa	Unidad de Medida	Meta I Semestre	Ejecución I Semestre	Avance respecto a la meta
SD	Talleres Deportivos	N° de talleres concluidos	2	2	100.00%
	Actualización de Herramientas de Gestión	N° de herramientas de gestión aprobadas(Documento)	3	3	100.00%
	Desarrollo de Campeonatos	% Programa ejecutado(Evento Deportivo)	2	1	50.00%
	Caminatas Deportivas	N° de caminatas deportivas ejecutadas(Evento Deportivo)	2	1	50.00%
				Promedio	75.00%

- **Servicio Cultural y Artístico:** Alcanzó una ejecución promedio de 75.00%, de sus metas físicas programadas en el I semestre. Se puede apreciar que las AO "Desarrollo de Talleres Artísticos" y "Desarrollo de Concursos Culturales" tienen una ejecución de 100.00%; las AO "Implementación progresiva de talleres artísticos (danzas, teatro y música)" y "Actividades y/o Eventos de difusión cultural", tienen una ejecución de 33.00% y 67.00% respectivamente.

La impresión o copia adquiere el estado de "DOCUMENTO NO CONTROLADO"

UO/CC	Actividad Operativa	Unidad de Medida	Meta I Semestre	Ejecución I Semestre	Avance respecto a la meta
SC	Implementación progresiva de talleres artísticos (danzas, teatro y música)	N° de talleres implementados (Taller)	3	1	33.00%
	Desarrollo de Talleres Artísticos	N° de talleres desarrollados (Taller)	1	1	100.00%
	Desarrollo de Concursos Culturales	N° de concursos culturales ejecutados. (Concurso)	1	1	100.00%
	Actividades y/o Eventos de difusión cultural	N° de Actividades y/o Eventos de difusión cultural (Eventos)	6	4	67.00%
				Promedio	75.00%

- **Dirección de Responsabilidad Social Universitaria:** Alcanzó una ejecución promedio de 50.00%, de sus metas físicas programadas.



UO/CC	Actividad Operativa	Unidad de Medida	Meta I Semestre	Ejecución I Semestre	Avance respecto a la meta
DRSU	Actualización e implementación de los documentos normativos y de gestión.	N° de Documentos de Gestión Elaborados(Documento)	4	4	100.00%
	Concurso de proyectos y/o programas de Responsabilidad Social Universitaria	N° de Concursos para seleccionar proyectos y/o programas(Concurso)	3	3	100.00%
	Encuentro de directores de Responsabilidad Social Universitaria.	N° de Eventos	1	0	0.00%
	Fortalecimiento de Capacidades en Responsabilidad Social Universitaria de la especialista	N° de Capacitaciones	1	0	0.00%
				Promedio	50.00%

- **Instituto de Investigación:** Alcanzó una ejecución promedio de 100.00%, de sus metas físicas programadas en el I semestre.

UO/CC	Actividad Operativa	Unidad de Medida	Meta I Semestre	Ejecución I Semestre	Avance respecto a la meta
II	Gestión del Instituto de Investigación	N° de Informes	1	1	100.00%
	Desarrollo de Capacitaciones	N° de Capacitaciones	1	1	100.00%
				Promedio	100.00%

- **Dirección de Incubadora de Empresas:** Alcanzó una ejecución promedio de 100.00%, de sus metas físicas programadas en el I semestre.

UO/CC	Actividad Operativa	Unidad de Medida	Meta I Semestre	Ejecución I Semestre	Avance respecto a la meta
DIE	Gestión de la Dirección de Incubadora de Empresas	N° de Informes	2	2	100.00%
				Promedio	100.00%

	OTRO DOCUMENTO	CÓDIGO:	PEP-OD-17	
		FECHA:	Setiembre - 2022	
	<b>INFORME DE EVALUACIÓN DE IMPLEMENTACIÓN DEL PLAN OPERATIVO INSTITUCIONAL (POI) CORRESPONDIENTE AL I SEMESTRE 2022</b>	VERSIÓN:	01	
		PAGINA:	40 de 40	

- **Dirección de Innovación y Transferencia Tecnológica:** Alcanzó una ejecución promedio de 100.00%, de sus metas físicas programadas en el I semestre.

O/CC	Actividad Operativa	Unidad de Medida	Meta I Semestre	Ejecución I Semestre	Avance respecto a la meta
DITT	Gestión de la Dirección de Innovación y Transferencia Tecnológica.	N° de Informes	2	2	100.00%
	Desarrollo de Capacitaciones	N° de Capacitaciones	1	1	100.00%
				Promedio	100.00%

- **Dirección de Producción de Bienes y Servicios:** Alcanzó una ejecución promedio de 100.00%, de sus metas físicas programadas en el I semestre.

UO/CC	Actividad Operativa	Unidad de Medida	Meta I Semestre	Ejecución I Semestre	Avance respecto a la meta
DPBS	Gestión de la Dirección de Producción de Bienes y Servicios	N° de Informes	2	2	100.00%
				Promedio	100.00%

- **Defensoría Universitaria:** Ejecutó en promedio 67.00% de sus metas físicas programadas en el I semestre. Se observa que la AO "Ejecución de Charlas, Capacitaciones y Socialización sobre Hostigamiento Sexual" tienen una ejecución de 0.00% debido a que no se presentó ningún postor para el servicio.

UO/CC	Actividad Operativa	Unidad de Medida	Meta I Semestre	Ejecución I Semestre	Avance respecto a la meta
DU	Ejecución de Charlas, Capacitaciones y Socialización sobre Hostigamiento Sexual	Charla	3	0	0.00%
	Designación de Instancias Disciplinarias	Resolución	3	3	100.00%
	Publicar información sobre características que tipifican al acoso y hostigamiento sexual	N° de Publicaciones	1	1	100.00%
				Promedio	67.00%